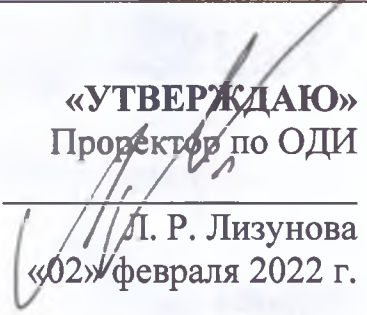


Документ подписан простой электронной подписью
Информация о владельце:
ФИО: Лизунова Лариса Рейновна
Должность: Проректор по образовательной деятельности и информатизации
Дата подписания: 04.03.2022 13:28:03
Уникальный программный ключ:
2df9c6861881908afc45bec7d3c3932fa758d4b545fa3be46a642db74e588dff



Система менеджмента качества СТО ПП МР 05-01-2022
ФГБОУ ВО «ПЕРМСКИЙ ГОСУДАРСТВЕННЫЙ ГУМАНИТАРНО-ПЕДАГОГИЧЕСКИЙ УНИВЕРСИТЕТ»
Методические рекомендации по работе обучающихся в электронной информационно-образовательной системе ПГПУ

«УТВЕРЖДАЮ»
Проректор по ОДИ

Л. Р. Лизунова
«02» февраля 2022 г.

МЕТОДИЧЕСКИЕ РЕКОМЕНДАЦИИ
по работе обучающихся в электронной информационно-образовательной системе ПГПУ

Пермь
2022

	Система менеджмента качества СТО ПП МР 05-01-2022
	ФГБОУ ВО «ПЕРМСКИЙ ГОСУДАРСТВЕННЫЙ ГУМАНИТАРНО-ПЕДАГОГИЧЕСКИЙ УНИВЕРСИТЕТ»
	Методические рекомендации по работе обучающихся в электронной информационно-образовательной системе ПГПУ

Образовательная среда представляет собой единое информационное пространство, которое включает в себя развитую ИТ инфраструктуру, комплекс электронных образовательных ресурсов, локальную сетевую инфраструктуру и Wi-Fi-сеть, ЛВС сеть учебных корпусов университета (на базе гибридной топологии).

Программное обеспечение образовательного процесса включает в себя:

- операционные системы: семейства Windows;
- университетскую систему электронной поддержки образовательных курсов MOODLE;
- систему электронного тестирования АСТ;
- Microsoft Teams – корпоративная платформа, объединяющая в рабочем пространстве чат, встречи, заметки и вложения.

Каждый обучающийся в течение всего периода обучения обеспечен индивидуальным неограниченным доступом к одной или нескольким электронно-библиотечным системам (электронным библиотекам) и к электронной информационно-образовательной среде организации.

Электронно-библиотечная система (электронная библиотека) и электронная информационно-образовательная среда обеспечивает возможность доступа обучающегося из любой точки, в которой имеется доступ к информационно-телекоммуникационной сети «Интернет», как на территории организации, так и вне ее.

Функционирование электронной информационно-образовательной среды обеспечивается соответствующими средствами информационно-коммуникационных технологий и квалификацией работников, ее использующих и поддерживающих.

Образовательный процесс по дисциплине поддерживается средствами электронной информационно-образовательной среды Университета системой электронной поддержки образовательных курсов MOODLE, которая обеспечивает:

- доступ к учебному плану, рабочей программе дисциплины (модуля), практики, к изданиям электронных библиотечных систем и электронным образовательным ресурсам, указанным в рабочей программе, через личный кабинет студента и преподавателя;
- фиксацию хода образовательного процесса, результатов промежуточной аттестации;
- проведение всех видов занятий, процедур оценки результатов обучения;
- формирование электронного портфолио обучающегося, в том

	Система менеджмента качества СТО ПП МР 05-01-2022
	ФГБОУ ВО «ПЕРМСКИЙ ГОСУДАРСТВЕННЫЙ ГУМАНИТАРНО-ПЕДАГОГИЧЕСКИЙ УНИВЕРСИТЕТ»
	Методические рекомендации по работе обучающихся в электронной информационно-образовательной системе ПГПУ

числе сохранение работ обучающегося, рецензий и оценок на эти работы со стороны любых участников образовательного процесса;

– взаимодействие между участниками образовательного процесса, в том числе синхронное и (или) асинхронное взаимодействие с преподавателем посредством сети Интернет.

1. СИСТЕМА ЭЛЕКТРОННОЙ ПОДДЕРЖКИ ОБРАЗОВАТЕЛЬНЫХ КУРСОВ (moodle@pspu.ru)

1.1 Регистрация в системе

• Студентам первого курса необходимо обратиться в деканат своего факультета с просьбой выдать логин и пароль

Студентам второго и последующих курсов необходимо написать на адрес moodle@pspu.ru с просьбой о регистрации в системе. В письме необходимо указать ФИО, номер курса и номер группы.

1.2 Восстановление логина и (или) пароля

Для восстановления логина и (или) пароля необходимо воспользоваться сервисом «Восстановление пароля».

• В случае безуспешного использования сервиса «Восстановление пароля» необходимо написать на адрес moodle@pspu.ru с просьбой восстановить учетную запись. Также необходимо указать ФИО, номер курса, группу и электронный адрес, на который была зарегистрирована учетная запись

1.3 Поиск идентификационного номера студента (ИНС)

• Для поиска ИНС необходимо во всплывающем сверху окне нажать на «Поиск идентификационного номера студента».

• Далее необходимо заполнить поля ФИО и нажать «Поиск».

• В случае успешного поиска необходимо скопировать ИНС и вставить его в поле «Идентификационный номер студента» на странице редактирования профиля в разделе «Дополнительные поля».

• В случае, если ИНС не был найден, необходимо обратиться в техническую поддержку по адресу moodle@pspu.ru

1.4 Кодовое слово для записи на курс

• В большинстве случаев для записи на курс требуется кодовое слово. Кодовое слово необходимо получить у преподавателя курса.

	Система менеджмента качества СТО ПП МР 05-01-2022
	ФГБОУ ВО «ПЕРМСКИЙ ГОСУДАРСТВЕННЫЙ ГУМАНИТАРНО-ПЕДАГОГИЧЕСКИЙ УНИВЕРСИТЕТ»
	Методические рекомендации по работе обучающихся в электронной информационно-образовательной системе ПГГПУ

2. ЭЛЕКТРОННОЕ ПОРТФОЛИО СТУДЕНТОВ (portfolio@pspu.ru)

2.1 Регистрация в системе

- Авторизация на сайте происходит через Систему электронной поддержки образовательных курсов (moodle@pspu.ru). Для регистрации в системе см. пункт 1.1

2.2 Восстановление логина и (или) пароля

- См. пункт 1.2

2.3 Поиск идентификационного номера студента (ИНС)

- См. пункт 1.3

2.4 Авторизация на сайте portfolio@pspu.ru

Авторизуйтесь на сайте moodle@pspu.ru

- Слева в боковом меню нажмите на «Мое портфолио».

2.5 Ошибка авторизации на сайте

- При возникновении ошибки авторизации необходимо воспользоваться браузером Google Chrome или Mozilla Firefox.

- Если выполнение предыдущего пункта не решило проблему, необходимо написать на адрес технической поддержки moodle@pspu.ru

2.6 Загрузка файлов

Система поддерживает следующие типы файлов: *pdf, jpg, jpeg*

- Максимальный размер загружаемых файлов: *5mb*

3. ВЫПУСКНЫЕ КВАЛИФИКАЦИОННЫЕ РАБОТЫ (vkkr@pspu.ru)

3.1 Регистрация в системе

- Авторизация на сайте происходит через Систему электронной поддержки образовательных курсов (moodle@pspu.ru). Для регистрации в системе см. пункт 1.1.

3.2 Восстановление логина и (или) пароля

- См. пункт 1.2.

3.3 Поиск идентификационного номера студента (ИНС)

- См. пункт 1.3.

	Система менеджмента качества СТО ПП МР 05-01-2022
	ФГБОУ ВО «ПЕРМСКИЙ ГОСУДАРСТВЕННЫЙ ГУМАНИТАРНО-ПЕДАГОГИЧЕСКИЙ УНИВЕРСИТЕТ»
	Методические рекомендации по работе обучающихся в электронной информационно-образовательной системе ПГГПУ

3.4 Авторизация на сайте vkp@pspu.ru

- Авторизуйтесь на сайте moodle@pspu.ru
- Слева в боковом меню нажмите на «Моя ВКР».

3.5 Ошибка авторизации на сайте

- При возникновении ошибки авторизации необходимо воспользоваться браузером Google Chrome или Mozilla Firefox
- Если выполнение предыдущего пункта не решило проблему, необходимо написать на адрес технической поддержки moodle@pspu.ru

3.6 Загрузка файлов

- Система поддерживает следующие типы файлов: *pdf*
- Техническая поддержка пользователей: moodle@pspu.ru

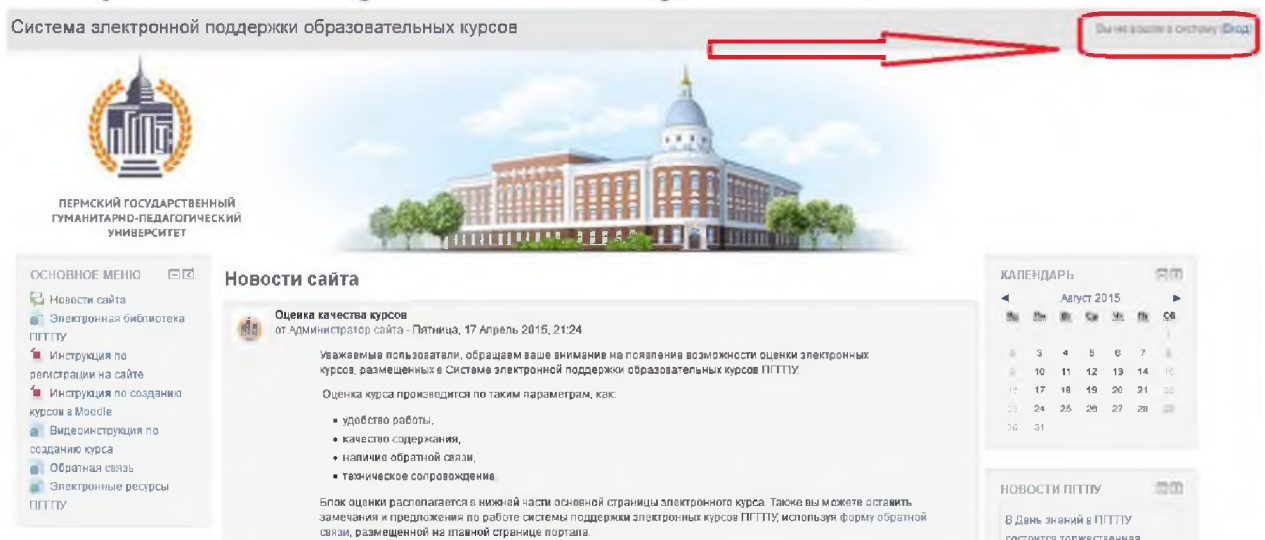
	Система менеджмента качества СТО ПП МР 05-01-2022
	ФГБОУ ВО «ПЕРМСКИЙ ГОСУДАРСТВЕННЫЙ ГУМАНИТАРНО-ПЕДАГОГИЧЕСКИЙ УНИВЕРСИТЕТ»
	Методические рекомендации по работе обучающихся в электронной информационно-образовательной системе ПГГПУ

Инструкция по регистрации в системе дистанционного образования ПГГПУ для студентов 1 курса

1. Получите в Вашем деканате информацию о Логине/Пароле для доступа в систему дистанционного образования ПГГПУ.

Логин	Пароль	Фамилия	Имя	Отчество
0000	000000	Иванов	Иван	Иванович

2. Откройте сайт //http://moodle.pspu.ru. В правой верхней части страницы нажмите кнопку «Вход» для перехода в окно авторизации.



Система электронной поддержки образовательных курсов

Вы не вошли в систему **Вход**

ПЕРМСКИЙ ГОСУДАРСТВЕННЫЙ ГУМАНИТАРНО-ПЕДАГОГИЧЕСКИЙ УНИВЕРСИТЕТ

ОСНОВНОЕ МЕНЮ

- Новости сайта
- Электронная библиотека ПГГПУ
- Инструкция по регистрации на сайте
- Инструкция по созданию курсов в Moodle
- Видеоинструкция по созданию курса
- Обратная связь
- Электронные ресурсы ПГГПУ

Новости сайта

Оценка качества курсов
от Администратор сайта - Пятница, 17 Апрель 2016, 21:24

Уважаемые пользователи, обращаем ваше внимание на появления возможности оценки электронных курсов, размещенных в Системе электронной поддержки образовательных курсов ПГГПУ.

Оценка курса производится по таким параметрам, как:

- удобство работы,
- качество содержания,
- наличие обратной связи,
- техническое сопровождение.

Блок оценки располагается в нижней части основной страницы электронного курса. Также вы можете оставить замечания и предложения по работе системы поддержки электронных курсов ПГГПУ, используя форму обратной связи, размещенной на главной странице портала.

КАЛЕНДАРЬ

Август 2015

В День знаний в ПГГПУ состоится торжественная

3. Введите в поле «Username/email» Логин, а в поле «Пароль» – Пароль, выданные Вам.



Система электронной поддержки образовательных курсов

Вы не вошли в систему

ПЕРМСКИЙ ГОСУДАРСТВЕННЫЙ ГУМАНИТАРНО-ПЕДАГОГИЧЕСКИЙ УНИВЕРСИТЕТ

В начало | **Вход в систему**

Вход

Username / email

Пароль

Запомнить логин
Забудьте логин или пароль?


В Вашем браузере должен быть разрешен прием cookies

Вы в первый раз на нашем сайте?

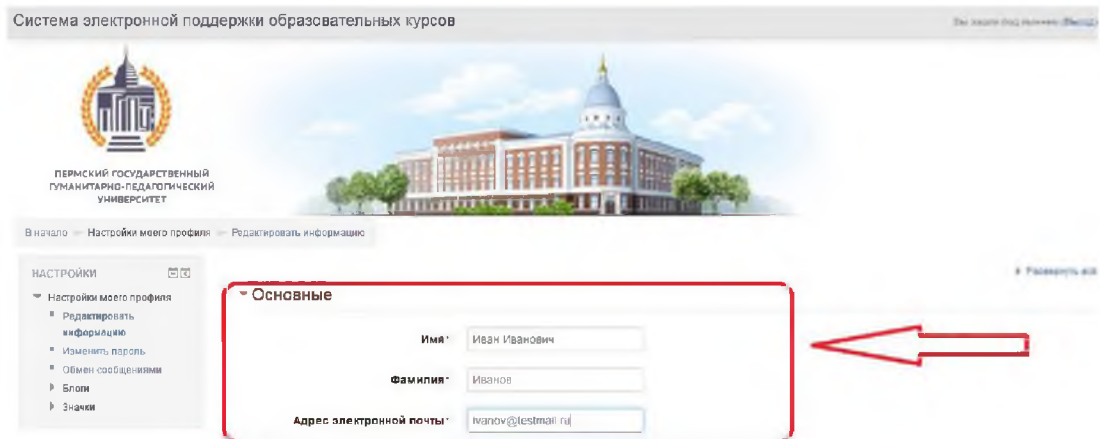
Для полноценного доступа к курсам на этом сайте Вам потребуется потратить пару минут, чтобы самостоятельно создать учетную запись. Для доступа к некоторым курсам может потребоваться «кадовое слово», но сейчас оно Вам не понадобится.

Если у вас есть адрес корпоративной электронной почты (@pspu.ru) вы можете авторизоваться при помощи аккаунта Google.

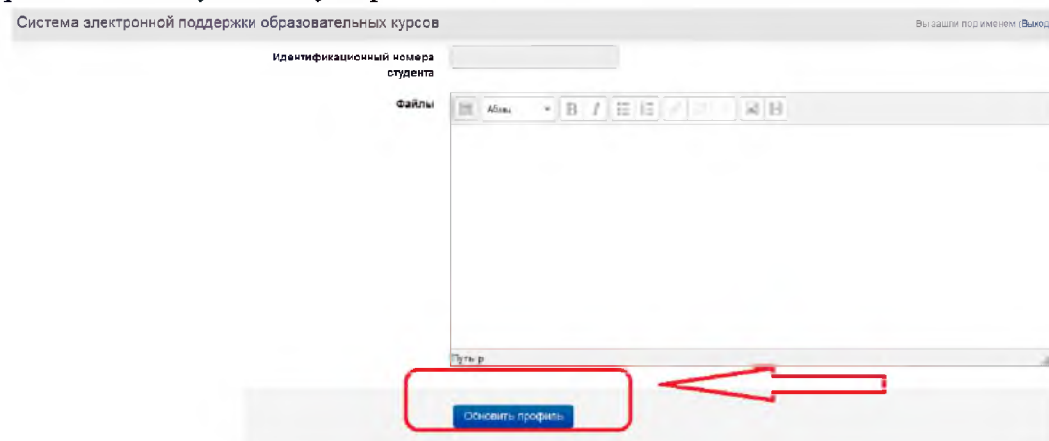
1. Нажмите на красную кнопку "Sign in with Google"
2. Введите ваш адрес электронной почты PSPU (Пример: moodle@pspu.ru) и пароль
3. Нажмите на кнопку "Вход"

	Система менеджмента качества СТО ПП МР 05-01-2022
	ФГБОУ ВО «ПЕРМСКИЙ ГОСУДАРСТВЕННЫЙ ГУМАНИТАРНО-ПЕДАГОГИЧЕСКИЙ УНИВЕРСИТЕТ»
	Методические рекомендации по работе обучающихся в электронной информационно-образовательной системе ПГПУ

4. После чего Вы окажетесь на странице Вашего профиля, где необходимо заполнить поля, отмеченные знаком звездочка (*).



5. Заполнив информацию в Вашем профиле, нажмите кнопку «Обновить профиль», расположенную внизу страницы.



6. Откроется информационное окно, проверьте правильность введенного Вами адреса электронной почты и нажмите кнопку «Продолжить».


Иван Иванович Иванов

Вы запросили изменение адреса электронной почты, с на ivanov@testmail.ru. По соображениям безопасности мы посылаем сообщение по новому адресу, чтобы убедиться, что он принадлежит Вам. Ваш адрес электронной почты будет обновлен, как только Вы откроете ссылку в этом сообщении.

Продолжить

7. Для подтверждения регистрации, перейдите по ссылке в письме, отправленном на указанный Вами адрес электронной почты. На этом регистрация в системе завершена.

(*) В случае, если письмо не было получено в течении 30 минут, проверьте папку «Спам», если в данной папке письма нет – свяжитесь с сотрудником техподдержки системы по адресу: moodle@pspu.ru.

	Система менеджмента качества СТО ПП МР 05-01-2022
	ФГБОУ ВО «ПЕРМСКИЙ ГОСУДАРСТВЕННЫЙ ГУМАНИТАРНО-ПЕДАГОГИЧЕСКИЙ УНИВЕРСИТЕТ»
	Методические рекомендации по работе обучающихся в электронной информационно-образовательной системе ПГГПУ

Инструкция по регистрации в системе дистанционного образования ПГГПУ для студентов 2-го и последующих курсов

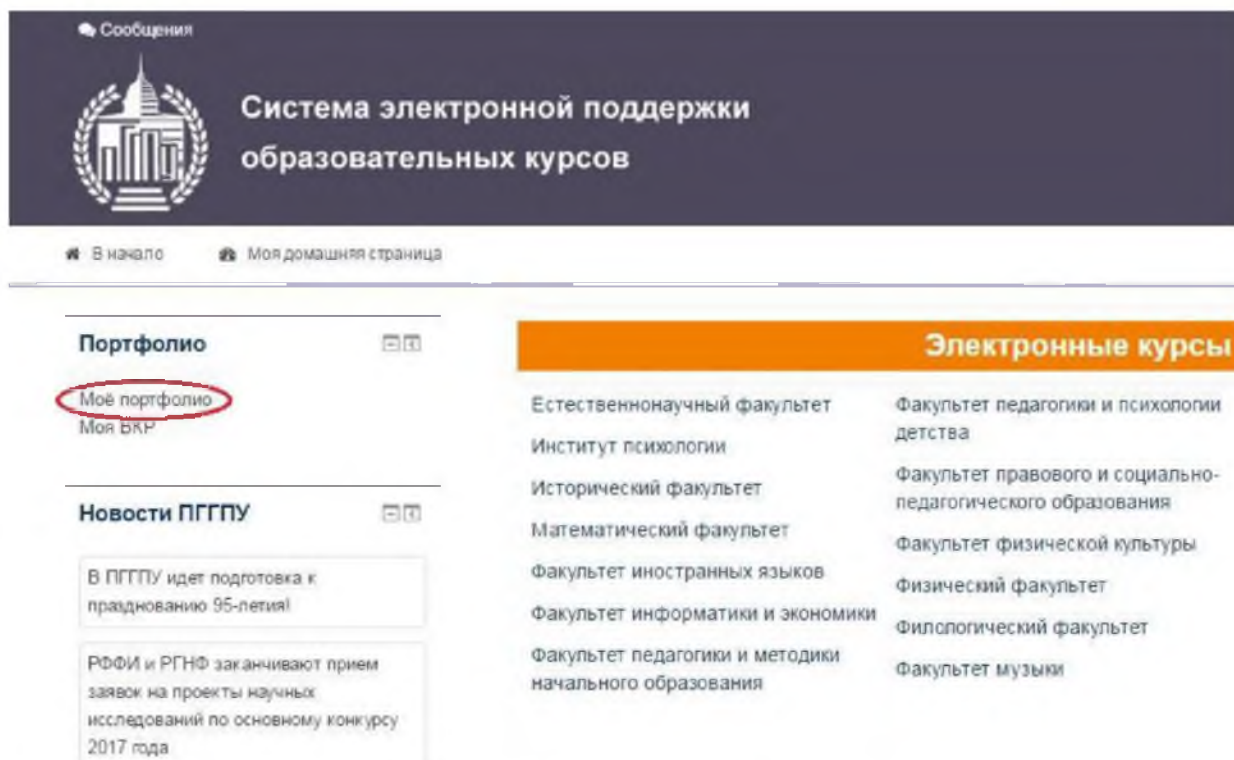
1. В случае, если Вы были зарегистрированы в Системе ранее, но Вам не удается авторизоваться в системе – свяжитесь со специалистом технической поддержки Системы по адресу: moodle@pspu.ru. В письме укажите Ваши фамилию, имя, отчество, адрес электронной почты, на который был зарегистрирован аккаунт.
2. Если Вы не регистрировались в системе - свяжитесь со специалистом технической поддержки Системы по адресу: moodle@pspu.ru. В письме укажите Ваши фамилию, имя, отчество, факультет, курс, номер группы.

Приятного пользования системой!

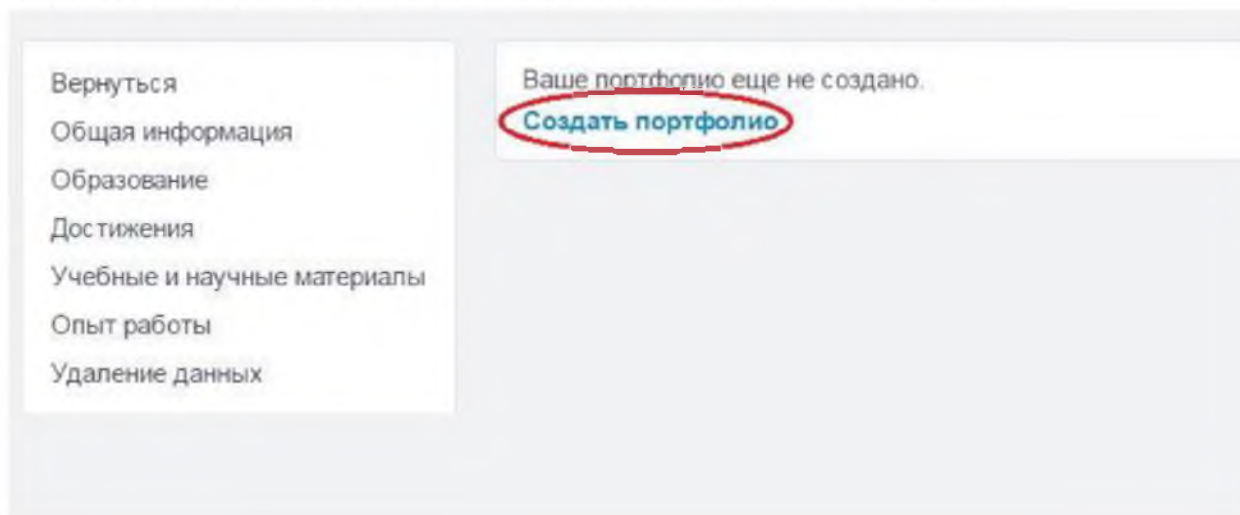
	Система менеджмента качества СТО ПП МР 05-01-2022
	ФГБОУ ВО «ПЕРМСКИЙ ГОСУДАРСТВЕННЫЙ ГУМАНИТАРНО-ПЕДАГОГИЧЕСКИЙ УНИВЕРСИТЕТ»
	Методические рекомендации по работе обучающихся в электронной информационно-образовательной системе ПГГПУ

Инструкция по использованию Электронного портфолио для участия в конкурсе на повышенную стипендию

1. Авторизуйтесь на сайте moodle.pspu.ru
2. Слева в боковом меню нажмите на «Мое портфолио».



3. Если Ваше портфолио еще не создано, нажмите кнопку «Создать портфолио».




	Система менеджмента качества СТО ПП МР 05-01-2022
	ФГБОУ ВО «ПЕРМСКИЙ ГОСУДАРСТВЕННЫЙ ГУМАНИТАРНО-ПЕДАГОГИЧЕСКИЙ УНИВЕРСИТЕТ»
	Методические рекомендации по работе обучающихся в электронной информационно-образовательной системе ПГГПУ

4. Перейдите в раздел редактирования портфолио



Электронное портфолио студентов

Поиск
Мое портфолио
Помощь
Статистика
Выйти (Иван)



Иванов Иван Иванович

Дата рождения: 1 мая 1985 г.

Родной город: Пермь

Район: Кировский

Редактировать портфолио

Примечание: при создании портфолио (см. пункт 3) переход в раздел редактирования портфолио происходит автоматически.




5. В разделе редактирования портфолио в меню «Общая информация» заполните информацию о себе.

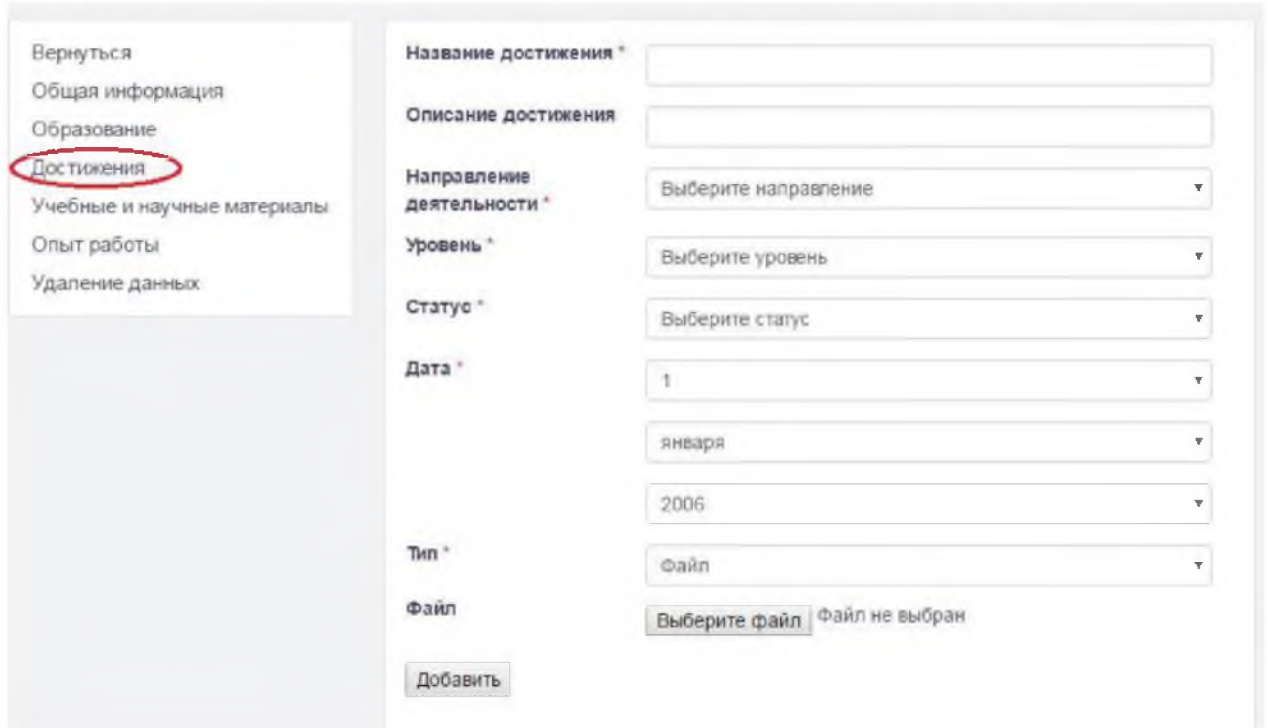
Вернуться	Фамилия	Иванов
Общая информация	Имя	Иван
Образование	Отчество	Иванович
Достижения	Родной город	Пермь
Учебные и научные материалы	Район	Пермский
Опыт работы	Дата рождения	1 января 1985
Удаление данных	Контактные данные	
	Обо мне	
	Интересы	

5.1 В этом же разделе (раздел редактирования портфолио, меню «Общая информация») откройте доступ к своему портфолио и подтвердите участие в конкурсе на повышенную стипендию.

Интересы	
Портфолио открыто для всех?	Да
Участие в конкурсе на повышенную стипендию	Да
Участие в конкурсе "Охота на работу"	Нет

	Система менеджмента качества СТО ПП МР 05-01-2022
	ФГБОУ ВО «ПЕРМСКИЙ ГОСУДАРСТВЕННЫЙ ГУМАНИТАРНО-ПЕДАГОГИЧЕСКИЙ УНИВЕРСИТЕТ»
	Методические рекомендации по работе обучающихся в электронной информационно-образовательной системе ПГПУ

6. В разделе редактирования портфолио в меню «Достижения» укажите свои достижения.



The screenshot shows a web interface for adding achievements. On the left is a sidebar menu with the following items: 'Вернуться', 'Общая информация', 'Образование', 'Достижения' (highlighted with a red circle), 'Учебные и научные материалы', 'Опыт работы', and 'Удаление данных'. The main form contains the following fields:

- Название достижения * (text input)
- Описание достижения (text input)
- Направление деятельности * (dropdown menu with 'Выберите направление')
- Уровень * (dropdown menu with 'Выберите уровень')
- Статус * (dropdown menu with 'Выберите статус')
- Дата * (three dropdown menus for day, month, and year, with values 1, января, and 2006)
- Тип * (dropdown menu with 'Файл')
- Файл (file upload button with text 'Выберите файл' and 'файл не выбран')
- Добавить (submit button)

Примечание: Обратите внимание, что система поддерживает только следующий формат файлов: pdf, jpg, jpeg. Для одного достижения можно загружать только один файл. Максимальный размер файла 5mb.

Сервисы для работы с pdf-файлами:

1. Конвертация из jpg в pdf: <https://smallpdf.com/ru/jpg-to-pdf>
2. Объединение нескольких pdf-файлов в один: <https://smallpdf.com/ru/merge-pdf>
3. Уменьшение размера pdf-файла: <https://smallpdf.com/ru/compress-pdf>

	Система менеджмента качества СТО ПП МР 05-01-2022
	ФГБОУ ВО «ПЕРМСКИЙ ГОСУДАРСТВЕННЫЙ ГУМАНИТАРНО-ПЕДАГОГИЧЕСКИЙ УНИВЕРСИТЕТ»
	Методические рекомендации по работе обучающихся в электронной информационно-образовательной системе ПГПУ

Для того, чтобы сохранить файл в формате doc, docx в файл в формате pdf, необходимо в текстовом редакторе (Microsoft Word) нажать в меню на кнопку «Сохранить как» и выбрать тип файла «pdf».

Для участия в конкурсе необходимо прикреплять именно файлы, а не ссылки.


7. Расчет баллов происходит по нажатию кнопки «Расчет баллов для конкурса на повышенную стипендию» в меню «Достижения».




Примечание: В расчете баллов для конкурса на повышенную стипендию учитываются только данные из раздела «Достижения». Раздел «Учебные и научные материалы» не учитывается.

7.1 Страница расчета баллов.



	Система менеджмента качества СТО ПП МР 05-01-2022
	ФГБОУ ВО «ПЕРМСКИЙ ГОСУДАРСТВЕННЫЙ ГУМАНИТАРНО-ПЕДАГОГИЧЕСКИЙ УНИВЕРСИТЕТ»
	Методические рекомендации по работе обучающихся в электронной информационно-образовательной системе ПГПУ

8. В случае, если при проверке Ваших достижений были обнаружены ошибки, то на странице своего портфолио Вы увидите следующую надпись:



Иванов Иван Иванович




Дата рождения: 1 января 1985 г.
Родной город: Пермь
Район: Пермский

Достижения

Универсиада
статус: участник
направление деятельности: спортивная
уровень: международный
30 августа 2016

КВН
статус: организатор
направление деятельности: научно-исследовательская
уровень: международный
1 сентября 2014

Спартакиада
статус: организатор
направление деятельности: спортивная
уровень: вузовский
1 марта 2016






Принимаю участие в конкурсе на повышенную стипендию

У Вас найдены ошибки при заполнении достижений

Посмотреть ошибки

Редактировать портфолио


	Система менеджмента качества СТО ПП МР 05-01-2022
	ФГБОУ ВО «ПЕРМСКИЙ ГОСУДАРСТВЕННЫЙ ГУМАНИТАРНО-ПЕДАГОГИЧЕСКИЙ УНИВЕРСИТЕТ»
	Методические рекомендации по работе обучающихся в электронной информационно-образовательной системе ПГГПУ

Нажмите на кнопку «Посмотреть ошибки».

9. Ошибки заполнения выделены красным цветом. Достижения, в которых были найдены ошибки, не учитываются при расчете баллов.

	<p>Спартакиада, направление деятельности: спортивная статус: организатор (коэфф.: 3) уровень: вузовский (коэфф.: 1) дата: 1 марта 2016 Приложение Балл за достижение: 3</p>
	<p>КВН, направление деятельности: научно-исследовательская статус: организатор (коэфф.: 3) уровень: международный (коэфф.: 5) дата: 1 сентября 2014 Приложение Балл за достижение: 15 В данном достижении были найдены ошибки заполнения Комментарий: Неправильно указан статус</p>
	Суммарный балл: 8

В случае обнаружения ошибки следует ее исправить и дожидаться повторной проверки.

	Система менеджмента качества СТО ПП МР 05-01-2022
	ФГБОУ ВО «ПЕРМСКИЙ ГОСУДАРСТВЕННЫЙ ГУМАНИТАРНО-ПЕДАГОГИЧЕСКИЙ УНИВЕРСИТЕТ»
	Методические рекомендации по работе обучающихся в электронной информационно-образовательной системе ПГПУ

Часто встречаемые ошибки:

1. При переходе в портфолио происходит ошибка авторизации.

Решение: используйте браузер Google Chrome или Mozilla Firefox. Если проблема осталась, обратитесь в техническую поддержку: moodle@pspu.ru

2. Не прикрепляются файлы к достижениям.

Решение: проверьте тип и размер файлов (см. пункт 6 данной инструкции).

3. Неправильно рассчитываются баллы для конкурса на повышенную стипендию.

Решение: проверьте поля «уровень» и «статус» в редактировании достижения (необходимо выбрать значения именно из выпадающего списка).

4. При создании портфолио происходит ошибка.

Решение: на сайте moodle.pspu.ru зайдите в редактирование профиля. Обратите внимание, что в поле «Идентификационный номер студента» должны содержаться только цифры. Найдите свой идентификационный номер перейдя по ссылке <http://moodle.pspu.ru/external/student/> и корректно заполните поле.