

Документ подписан простой электронной подписью  
Информация о владельце:  
ФИО: Лизунова Лариса Рейновна  
Должность: Проректор по образовательной деятельности и информатизации  
Дата подписания: 04.03.2022 13:36:45  
Уникальный программный ключ:  
2df9c6861881908a7c45bec7d3c3932fa758d4b545fa3be46a642db74e588dff



<b>Система менеджмента качества СТО ПП МР 05-01-2022</b>
<b>ФГБОУ ВО «ПЕРМСКИЙ ГОСУДАРСТВЕННЫЙ ГУМАНИТАРНО-ПЕДАГОГИЧЕСКИЙ УНИВЕРСИТЕТ»</b>
<b>Методические рекомендации по работе обучающихся в электронной информационно-образовательной системе ПГПУ</b>

**«УТВЕРЖДАЮ»**  
Проректор по ОДИ  
  
Л. Р. Лизунова  
«02» февраля 2022 г.

**МЕТОДИЧЕСКИЕ РЕКОМЕНДАЦИИ**  
**по работе обучающихся в электронной информационно-образовательной системе ПГПУ**

**Пермь**  
**2022**

	<b>Система менеджмента качества СТО ПП МР 05-01-2022</b>
	<b>ФГБОУ ВО «ПЕРМСКИЙ ГОСУДАРСТВЕННЫЙ ГУМАНИТАРНО-ПЕДАГОГИЧЕСКИЙ УНИВЕРСИТЕТ»</b>
	Методические рекомендации по работе обучающихся в электронной информационно-образовательной системе ПГПУ

**Образовательная среда** представляет собой единое информационное пространство, которое включает в себя развитую ИТ инфраструктуру, комплекс электронных образовательных ресурсов, локальную сетевую инфраструктуру и Wi-Fi-сеть, ЛВС сеть учебных корпусов университета (на базе гибридной топологии).

Программное обеспечение образовательного процесса включает в себя:

- операционные системы: семейства Windows;
- университетскую систему электронной поддержки образовательных курсов MOODLE;
- систему электронного тестирования АСТ;
- Microsoft Teams – корпоративная платформа, объединяющая в рабочем пространстве чат, встречи, заметки и вложения.

Каждый обучающийся в течение всего периода обучения обеспечен индивидуальным неограниченным доступом к одной или нескольким электронно-библиотечным системам (электронным библиотекам) и к электронной информационно-образовательной среде организации.

Электронно-библиотечная система (электронная библиотека) и электронная информационно-образовательная среда обеспечивает возможность доступа обучающегося из любой точки, в которой имеется доступ к информационно-телекоммуникационной сети «Интернет», как на территории организации, так и вне ее.

Функционирование электронной информационно-образовательной среды обеспечивается соответствующими средствами информационно-коммуникационных технологий и квалификацией работников, ее использующих и поддерживающих.

Образовательный процесс по дисциплине поддерживается средствами электронной информационно-образовательной среды Университета системой электронной поддержки образовательных курсов MOODLE, которая обеспечивает:

- доступ к учебному плану, рабочей программе дисциплины (модуля), практики, к изданиям электронных библиотечных систем и электронным образовательным ресурсам, указанным в рабочей программе, через личный кабинет студента и преподавателя;
- фиксацию хода образовательного процесса, результатов промежуточной аттестации;
- проведение всех видов занятий, процедур оценки результатов обучения;
- формирование электронного портфолио обучающегося, в том

	<b>Система менеджмента качества СТО ПП МР 05-01-2022</b>
	<b>ФГБОУ ВО «ПЕРМСКИЙ ГОСУДАРСТВЕННЫЙ ГУМАНИТАРНО-ПЕДАГОГИЧЕСКИЙ УНИВЕРСИТЕТ»</b>
	Методические рекомендации по работе обучающихся в электронной информационно-образовательной системе ПГПУ

числе сохранение работ обучающегося, рецензий и оценок на эти работы со стороны любых участников образовательного процесса;

– взаимодействие между участниками образовательного процесса, в том числе синхронное и (или) асинхронное взаимодействие с преподавателем посредством сети Интернет.

## **1. СИСТЕМА ЭЛЕКТРОННОЙ ПОДДЕРЖКИ ОБРАЗОВАТЕЛЬНЫХ КУРСОВ ([moodle@pspu.ru](mailto:moodle@pspu.ru))**

### **1.1 Регистрация в системе**

• Студентам первого курса необходимо обратиться в деканат своего факультета с просьбой выдать логин и пароль

Студентам второго и последующих курсов необходимо написать на адрес [moodle@pspu.ru](mailto:moodle@pspu.ru) с просьбой о регистрации в системе. В письме необходимо указать ФИО, номер курса и номер группы.

### **1.2 Восстановление логина и (или) пароля**

Для восстановления логина и (или) пароля необходимо воспользоваться сервисом «Восстановление пароля».

• В случае безуспешного использования сервиса «Восстановление пароля» необходимо написать на адрес [moodle@pspu.ru](mailto:moodle@pspu.ru) с просьбой восстановить учетную запись. Также необходимо указать ФИО, номер курса, группу и электронный адрес, на который была зарегистрирована учетная запись

### **1.3 Поиск идентификационного номера студента (ИНС)**

• Для поиска ИНС необходимо во всплывающем сверху окне нажать на «Поиск идентификационного номера студента».

• Далее необходимо заполнить поля ФИО и нажать «Поиск».

• В случае успешного поиска необходимо скопировать ИНС и вставить его в поле «Идентификационный номер студента» на странице редактирования профиля в разделе «Дополнительные поля».

• В случае, если ИНС не был найден, необходимо обратиться в техническую поддержку по адресу [moodle@pspu.ru](mailto:moodle@pspu.ru)

### **1.4 Кодовое слово для записи на курс**

• В большинстве случаев для записи на курс требуется кодовое слово. Кодовое слово необходимо получить у преподавателя курса.

	<b>Система менеджмента качества СТО ПП МР 05-01-2022</b>
	<b>ФГБОУ ВО «ПЕРМСКИЙ ГОСУДАРСТВЕННЫЙ ГУМАНИТАРНО-ПЕДАГОГИЧЕСКИЙ УНИВЕРСИТЕТ»</b>
	Методические рекомендации по работе обучающихся в электронной информационно-образовательной системе ПГГПУ

## **2. ЭЛЕКТРОННОЕ ПОРТФОЛИО СТУДЕНТОВ ([portfolio@pspu.ru](mailto:portfolio@pspu.ru))**

### **2.1 Регистрация в системе**

- Авторизация на сайте происходит через Систему электронной поддержки образовательных курсов ([moodle@pspu.ru](mailto:moodle@pspu.ru)). Для регистрации в системе см. пункт 1.1

### **2.2 Восстановление логина и (или) пароля**

- См. пункт 1.2

### **2.3 Поиск идентификационного номера студента (ИНС)**

- См. пункт 1.3

### **2.4 Авторизация на сайте [portolio@pspu.ru](mailto:portolio@pspu.ru)**

Авторизуйтесь на сайте [moodle@pspu.ru](mailto:moodle@pspu.ru)

- Слева в боковом меню нажмите на «Мое портфолио».

### **2.5 Ошибка авторизации на сайте**

- При возникновении ошибки авторизации необходимо воспользоваться браузером Google Chrome или Mozilla Firefox.

- Если выполнение предыдущего пункта не решило проблему, необходимо написать на адрес технической поддержки [moodle@pspu.ru](mailto:moodle@pspu.ru)

### **2.6 Загрузка файлов**

Система поддерживает следующие типы файлов: *pdf, jpg, jpeg*

- Максимальный размер загружаемых файлов: *5mb*

## **3. ВЫПУСКНЫЕ КВАЛИФИКАЦИОННЫЕ РАБОТЫ ([vkp@pspu.ru](mailto:vkp@pspu.ru))**

### **3.1 Регистрация в системе**

- Авторизация на сайте происходит через Систему электронной поддержки образовательных курсов ([moodle@pspu.ru](mailto:moodle@pspu.ru)). Для регистрации в системе см. пункт 1.1.

### **3.2 Восстановление логина и (или) пароля**

- См. пункт 1.2.

### **3.3 Поиск идентификационного номера студента (ИНС)**

- См. пункт 1.3.

	Система менеджмента качества СТО ПП МР 05-01-2022
	ФГБОУ ВО «ПЕРМСКИЙ ГОСУДАРСТВЕННЫЙ ГУМАНИТАРНО-ПЕДАГОГИЧЕСКИЙ УНИВЕРСИТЕТ»
	Методические рекомендации по работе обучающихся в электронной информационно-образовательной системе ПГГПУ

### 3.4 Авторизация на сайте [vk@pspu.ru](mailto:vk@pspu.ru)

- Авторизуйтесь на сайте [moodle@pspu.ru](mailto:moodle@pspu.ru)
- Слева в боковом меню нажмите на «Моя ВКР».

### 3.5 Ошибка авторизации на сайте

- При возникновении ошибки авторизации необходимо воспользоваться браузером Google Chrome или Mozilla Firefox
- Если выполнение предыдущего пункта не решило проблему, необходимо написать на адрес технической поддержки [moodle@pspu.ru](mailto:moodle@pspu.ru)

### 3.6 Загрузка файлов

- Система поддерживает следующие типы файлов: *pdf*
- Техническая поддержка пользователей: [moodle@pspu.ru](mailto:moodle@pspu.ru)

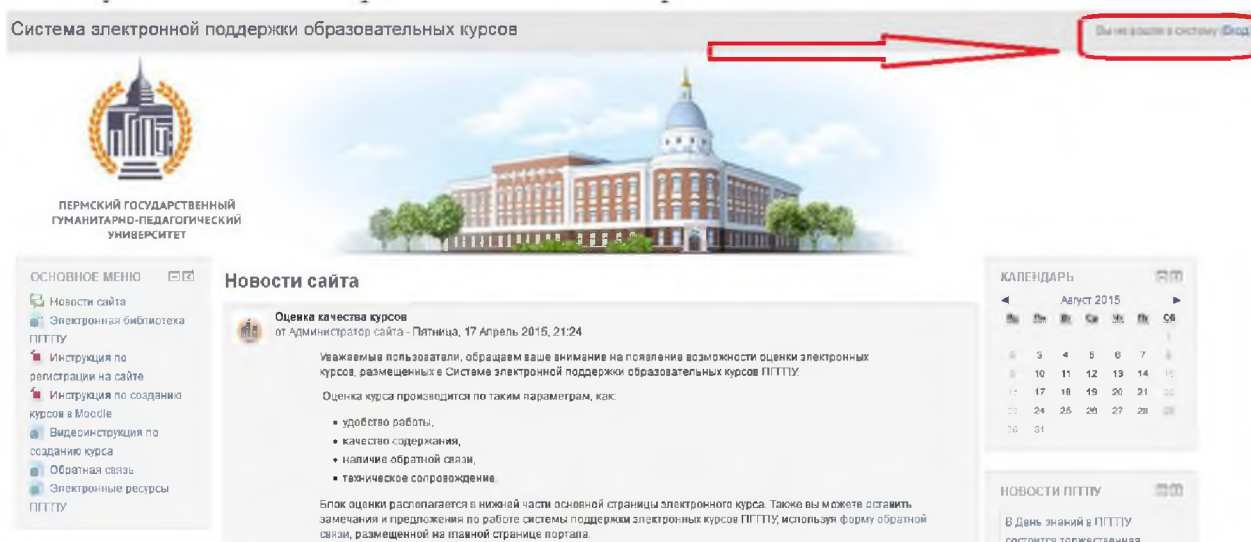
	<b>Система менеджмента качества СТО ПП МР 05-01-2022</b>
	<b>ФГБОУ ВО «ПЕРМСКИЙ ГОСУДАРСТВЕННЫЙ ГУМАНИТАРНО-ПЕДАГОГИЧЕСКИЙ УНИВЕРСИТЕТ»</b>
	Методические рекомендации по работе обучающихся в электронной информационно-образовательной системе ПГГПУ

## Инструкция по регистрации в системе дистанционного образования ПГГПУ для студентов 1 курса

1. Получите в Вашем деканате информацию о Логине/Пароле для доступа в систему дистанционного образования ПГГПУ.

Логин	Пароль	Фамилия	Имя	Отчество
0000	000000	Иванов	Иван	Иванович

2. Откройте сайт //http://moodle.pspu.ru. В правой верхней части страницы нажмите кнопку «Вход» для перехода в окно авторизации.



Система электронной поддержки образовательных курсов

Вы не вошли в систему **Вход**

ПЕРМСКИЙ ГОСУДАРСТВЕННЫЙ ГУМАНИТАРНО-ПЕДАГОГИЧЕСКИЙ УНИВЕРСИТЕТ

ОСНОВНОЕ МЕНЮ

- Новости сайта
- Электронная библиотека ПГГПУ
- Инструкция по регистрации на сайте
- Инструкция по созданию курсов в Moodle
- Видеоинструкция по созданию курса
- Обратная связь
- Электронные ресурсы ПГГПУ

Новости сайта

**Оценка качества курсов**  
от Администратор сайта - Пятница, 17 Апрель 2016, 21:24

Уважаемые пользователи, обращаем ваше внимание на появления возможности оценки электронных курсов, размещенных в Системе электронной поддержки образовательных курсов ПГГПУ.

Оценка курса производится по таким параметрам, как:

- удобство работы,
- качество содержания,
- наличие обратной связи,
- техническое сопровождение.

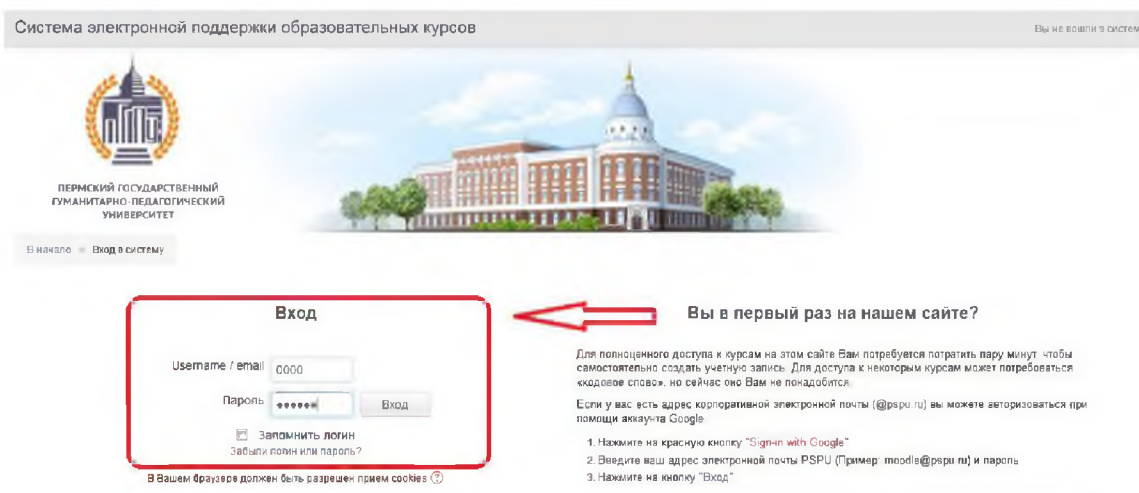
Блок оценки располагается в нижней части основной страницы электронного курса. Также вы можете оставить замечания и предложения по работе системы поддержки электронных курсов ПГГПУ, используя форму обратной связи, размещенной на главной странице портала.

КАЛЕНДАРЬ

Август 2015

В Дать знаний в ПГГПУ состоится торжественная

3. Введите в поле «Username/email» Логин, а в поле «Пароль» – Пароль, выданные Вам.



Система электронной поддержки образовательных курсов

Вы не вошли в систему

ПЕРМСКИЙ ГОСУДАРСТВЕННЫЙ ГУМАНИТАРНО-ПЕДАГОГИЧЕСКИЙ УНИВЕРСИТЕТ

В начало | **Вход в систему**

**Вход**

Username / email

Пароль

Запомнить логин  
Забудли пароль или пароль?


В Вашем браузере должен быть разрешен прием cookies

← **Вы в первый раз на нашем сайте?**

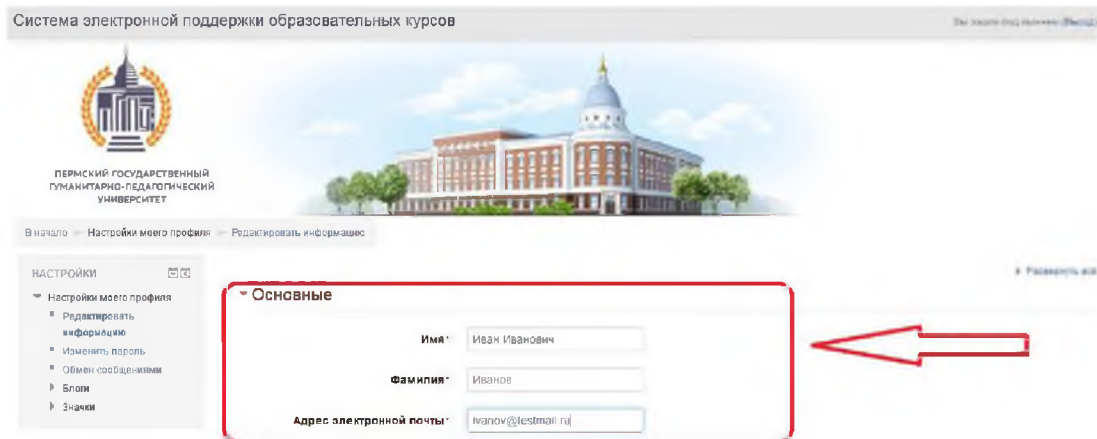
Для полноценного доступа к курсам на этом сайте Вам потребуется потратить пару минут, чтобы самостоятельно создать учетную запись. Для доступа к некоторым курсам может потребоваться «ключевое слово», но сейчас оно Вам не понадобится.

Если у вас есть адрес корпоративной электронной почты (@pspu.ru) вы можете авторизоваться при помощи аккаунта Google.

1. Нажмите на красную кнопку "Sign in with Google"
2. Введите ваш адрес электронной почты PSPU (Пример: moodle@pspu.ru) и пароль
3. Нажмите на кнопку "Вход"

	<b>Система менеджмента качества СТО ПП МР 05-01-2022</b>
	<b>ФГБОУ ВО «ПЕРМСКИЙ ГОСУДАРСТВЕННЫЙ ГУМАНИТАРНО-ПЕДАГОГИЧЕСКИЙ УНИВЕРСИТЕТ»</b>
	Методические рекомендации по работе обучающихся в электронной информационно-образовательной системе ПГПУ

4. После чего Вы окажетесь на странице Вашего профиля, где необходимо заполнить поля, отмеченные знаком звездочка (\*).



5. Заполнив информацию в Вашем профиле, нажмите кнопку «Обновить профиль», расположенную внизу страницы.



6. Откроется информационное окно, проверьте правильность введенного Вами адреса электронной почты и нажмите кнопку «Продолжить».


**Иван Иванович Иванов**

Вы запросили изменение адреса электронной почты, с на ivanov@testmail.ru. По соображениям безопасности мы посылаем сообщение по новому адресу, чтобы убедиться, что он принадлежит Вам. Ваш адрес электронной почты будет обновлен, как только Вы откроете ссылку в этом сообщении.

Продолжить

7. Для подтверждения регистрации, перейдите по ссылке в письме, отправленном на указанный Вами адрес электронной почты. На этом регистрация в системе завершена.

(\*) В случае, если письмо не было получено в течении 30 минут, проверьте папку «Спам», если в данной папке письма нет – свяжитесь с сотрудником техподдержки системы по адресу: [moodle@pspu.ru](mailto:moodle@pspu.ru).

	Система менеджмента качества СТО ПП МР 05-01-2022
	ФГБОУ ВО «ПЕРМСКИЙ ГОСУДАРСТВЕННЫЙ ГУМАНИТАРНО-ПЕДАГОГИЧЕСКИЙ УНИВЕРСИТЕТ»
	Методические рекомендации по работе обучающихся в электронной информационно-образовательной системе ПГГПУ

## **Инструкция по регистрации в системе дистанционного образования ПГГПУ для студентов 2-го и последующих курсов**

1. В случае, если Вы были зарегистрированы в Системе ранее, но Вам не удается авторизоваться в системе – свяжитесь со специалистом технической поддержки Системы по адресу: [moodle@pspu.ru](mailto:moodle@pspu.ru). В письме укажите Ваши фамилию, имя, отчество, адрес электронной почты, на который был зарегистрирован аккаунт.
2. Если Вы не регистрировались в системе - свяжитесь со специалистом технической поддержки Системы по адресу: [moodle@pspu.ru](mailto:moodle@pspu.ru). В письме укажите Ваши фамилию, имя, отчество, факультет, курс, номер группы.

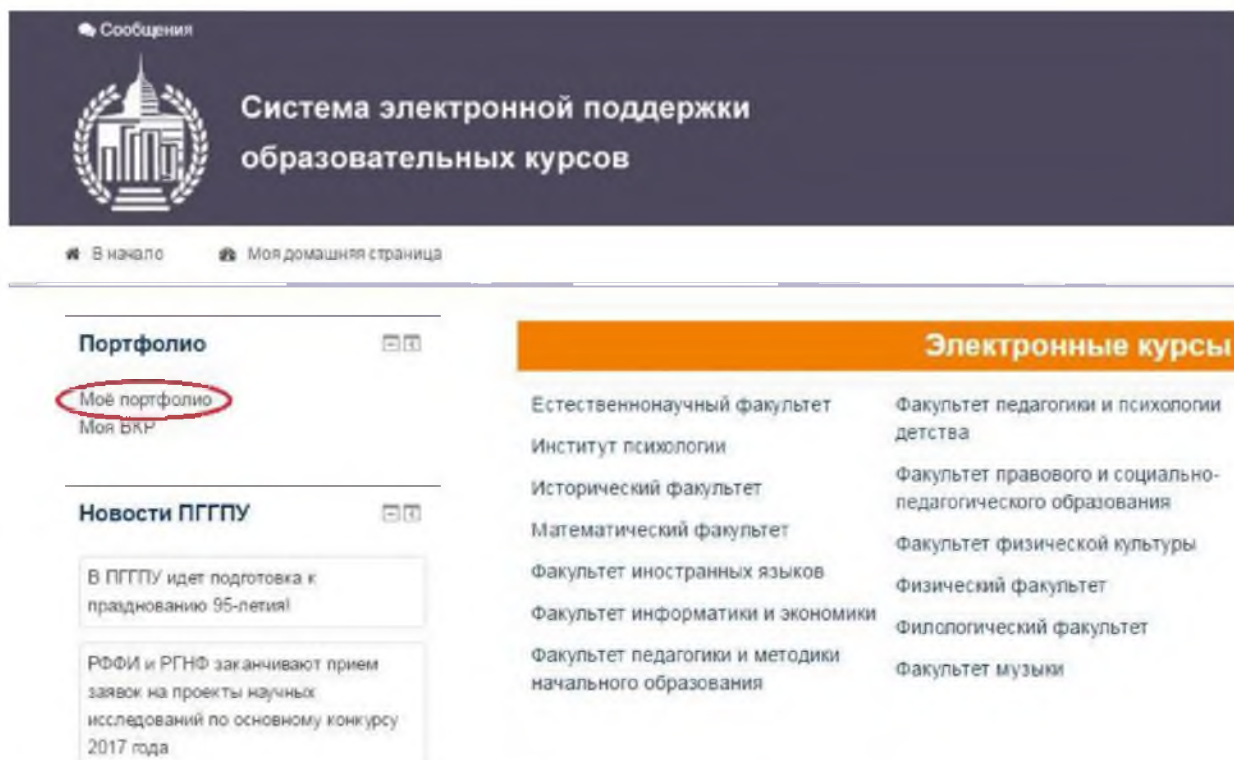
**Приятного пользования системой!**



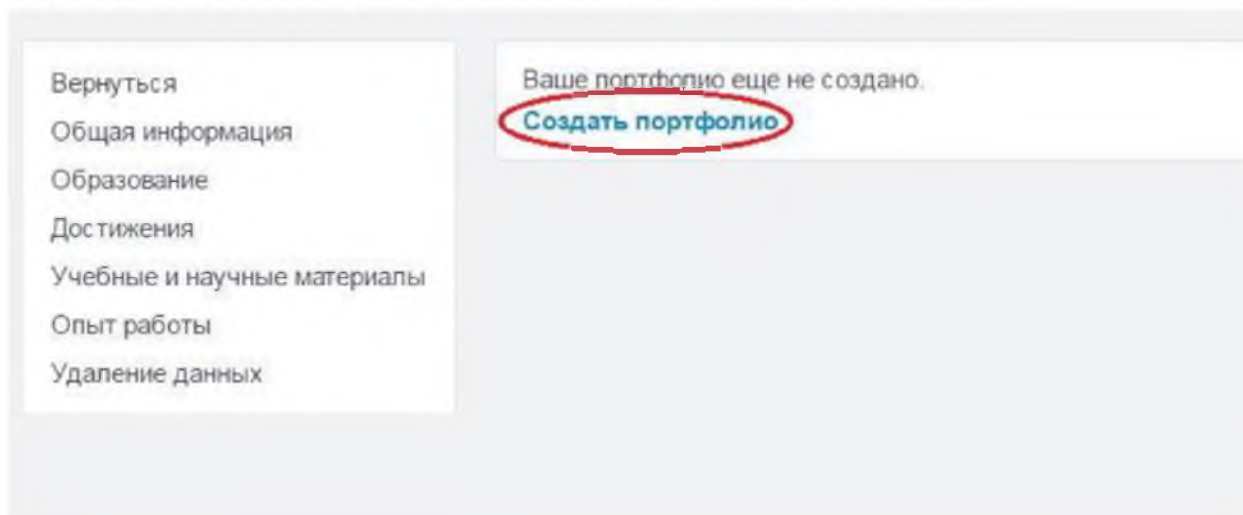
	<b>Система менеджмента качества СТО ПП МР 05-01-2022</b>
	<b>ФГБОУ ВО «ПЕРМСКИЙ ГОСУДАРСТВЕННЫЙ ГУМАНИТАРНО-ПЕДАГОГИЧЕСКИЙ УНИВЕРСИТЕТ»</b>
	Методические рекомендации по работе обучающихся в электронной информационно-образовательной системе ПГГПУ


### Инструкция по использованию Электронного портфолио для участия в конкурсе на повышенную стипендию

1. Авторизуйтесь на сайте moodle.pspu.ru
2. Слева в боковом меню нажмите на «Мое портфолио».



3. Если Ваше портфолио еще не создано, нажмите кнопку «Создать портфолио».



	<b>Система менеджмента качества СТО ПП МР 05-01-2022</b>
	<b>ФГБОУ ВО «ПЕРМСКИЙ ГОСУДАРСТВЕННЫЙ ГУМАНИТАРНО-ПЕДАГОГИЧЕСКИЙ УНИВЕРСИТЕТ»</b>
	Методические рекомендации по работе обучающихся в электронной информационно-образовательной системе ПГГПУ

4. Перейдите в раздел редактирования портфолио



**Электронное портфолио студентов**

Поиск Мое портфолио Помощь Статистика Выйти (Иван)

**Иванов Иван Иванович**

Дата рождения: 1 мая 1985 г.  
Родной город: Пермь  
Район: Кировский

Редактировать портфолио

Примечание: при создании портфолио (см. пункт 3) переход в раздел редактирования портфолио происходит автоматически.



5. В разделе редактирования портфолио в меню «Общая информация» заполните информацию о себе.

Вернуться	Фамилия	Иванов
<b>Общая информация</b>	Имя	Иван
Образование	Отчество	Иванович
Достижения	Родной город	Пермь
Учебные и научные материалы	Район	Пермский
Опыт работы	Дата рождения	1
Удаление данных		января
		1985
	Контактные данные	
	Обо мне	
	Интересы	

5.1 В этом же разделе (раздел редактирования портфолио, меню «Общая информация») откройте доступ к своему портфолио и подтвердите участие в конкурсе на повышенную стипендию.

Интересы	
Портфолио открыто для всех?	Да
Участие в конкурсе на повышенную стипендию	Да
Участие в конкурсе "Охота на работу"	Нет



6. В разделе редактирования портфолио в меню «Достижения» укажите свои достижения.

Вернуться  
Общая информация  
Образование  
**Достижения**  
Учебные и научные материалы  
Опыт работы  
Удаление данных

Название достижения \*

Описание достижения

Направление деятельности \* Выберите направление ▼

Уровень \* Выберите уровень ▼

Статус \* Выберите статус ▼

Дата \*  
1 ▼  
января ▼  
2006 ▼

Тип \* Файл ▼

Файл  файл не выбран

Примечание: Обратите внимание, что система поддерживает только следующий формат файлов: pdf, jpg, jpeg. Для одного достижения можно загружать только один файл. Максимальный размер файла 5mb.

Сервисы для работы с pdf-файлами:

1. Конвертация из jpg в pdf: <https://smallpdf.com/ru/jpg-to-pdf>
2. Объединение нескольких pdf-файлов в один: <https://smallpdf.com/ru/merge-pdf>
3. Уменьшение размера pdf-файла: <https://smallpdf.com/ru/compress-pdf>

	<b>Система менеджмента качества СТО ПП МР 05-01-2022</b>
	<b>ФГБОУ ВО «ПЕРМСКИЙ ГОСУДАРСТВЕННЫЙ ГУМАНИТАРНО-ПЕДАГОГИЧЕСКИЙ УНИВЕРСИТЕТ»</b>
	Методические рекомендации по работе обучающихся в электронной информационно-образовательной системе ПГПУ

Для того, чтобы сохранить файл в формате doc, docx в файл в формате pdf, необходимо в текстовом редакторе (Microsoft Word) нажать в меню на кнопку «Сохранить как» и выбрать тип файла «pdf».

Для участия в конкурсе необходимо прикреплять именно файлы, а не ссылки.


7. Расчет баллов происходит по нажатию кнопки «Расчет баллов для конкурса на повышенную стипендию» в меню «Достижения».




Примечание: В расчете баллов для конкурса на повышенную стипендию учитываются только данные из раздела «Достижения». Раздел «Учебные и научные материалы» не учитывается.

#### 7.1 Страница расчета баллов.



	<b>Система менеджмента качества СТО ПП МР 05-01-2022</b>
	<b>ФГБОУ ВО «ПЕРМСКИЙ ГОСУДАРСТВЕННЫЙ ГУМАНИТАРНО-ПЕДАГОГИЧЕСКИЙ УНИВЕРСИТЕТ»</b>
	Методические рекомендации по работе обучающихся в электронной информационно-образовательной системе ПГПУ

8. В случае, если при проверке Ваших достижений были обнаружены ошибки, то на странице своего портфолио Вы увидите следующую надпись:




**Иванов Иван Иванович**


Дата рождения: 1 января 1985 г.  
Родной город: Пермь  
Район: Пермский

**Достижения**


**Универсиада**  
статус: участник  
направление деятельности: спортивная  
уровень: международный  
30 августа 2016



**КВН**  
статус: организатор  
направление деятельности: научно-исследовательская  
уровень: международный  
1 сентября 2014



**Спартакиада**  
статус: организатор  
направление деятельности: спортивная  
уровень: вузовский  
1 марта 2016



Принимаю участие в конкурсе на повышенную стипендию

У Вас найдены ошибки при заполнении достижений

Посмотреть ошибки

Редактировать портфолио

	<b>Система менеджмента качества СТО ПП МР 05-01-2022</b>
	<b>ФГБОУ ВО «ПЕРМСКИЙ ГОСУДАРСТВЕННЫЙ ГУМАНИТАРНО-ПЕДАГОГИЧЕСКИЙ УНИВЕРСИТЕТ»</b>
	Методические рекомендации по работе обучающихся в электронной информационно-образовательной системе ПГПУ

Нажмите на кнопку «Посмотреть ошибки».

9. Ошибки заполнения выделены красным цветом. Достижения, в которых были найдены ошибки, не учитываются при расчете баллов.

**Спартакиада,**  
направление деятельности: спортивная  
статус: организатор (коэфф.: 3)  
уровень: вузовский (коэфф.: 1)  
дата: 1 марта 2016  
[Приложение](#)  
**Балл за достижение: 3**

**КВН,**  
направление деятельности: научно-исследовательская  
статус: организатор (коэфф.: 3)  
уровень: международный (коэфф.: 5)  
дата: 1 сентября 2014  
[Приложение](#)  
**Балл за достижение: 15**  
В данном достижении были найдены ошибки заполнения  
Комментарий: Неправильно указан статус

**Суммарный балл: 8**

В случае обнаружения ошибки следует ее исправить и дожидаться повторной проверки.

	<b>Система менеджмента качества СТО ПП МР 05-01-2022</b>
	<b>ФГБОУ ВО «ПЕРМСКИЙ ГОСУДАРСТВЕННЫЙ ГУМАНИТАРНО-ПЕДАГОГИЧЕСКИЙ УНИВЕРСИТЕТ»</b>
	Методические рекомендации по работе обучающихся в электронной информационно-образовательной системе ПГПУ

#### **Часто встречаемые ошибки:**

1. При переходе в портфолио происходит ошибка авторизации.

Решение: используйте браузер Google Chrome или Mozilla Firefox. Если проблема осталась, обратитесь в техническую поддержку: [moodle@pspu.ru](mailto:moodle@pspu.ru)

2. Не прикрепляются файлы к достижениям.

Решение: проверьте тип и размер файлов (см. пункт 6 данной инструкции).

3. Неправильно рассчитываются баллы для конкурса на повышенную стипендию.

Решение: проверьте поля «уровень» и «статус» в редактировании достижения (необходимо выбрать значения именно из выпадающего списка).

4. При создании портфолио происходит ошибка.

Решение: на сайте [moodle.pspu.ru](http://moodle.pspu.ru) зайдите в редактирование профиля. Обратите внимание, что в поле «Идентификационный номер студента» должны содержаться только цифры. Найдите свой идентификационный номер перейдя по ссылке <http://moodle.pspu.ru/external/student/> и корректно заполните поле.