

Федеральное государственное бюджетное образовательное учреждение
высшего образования
«Пермский государственный гуманитарно-педагогический университет»

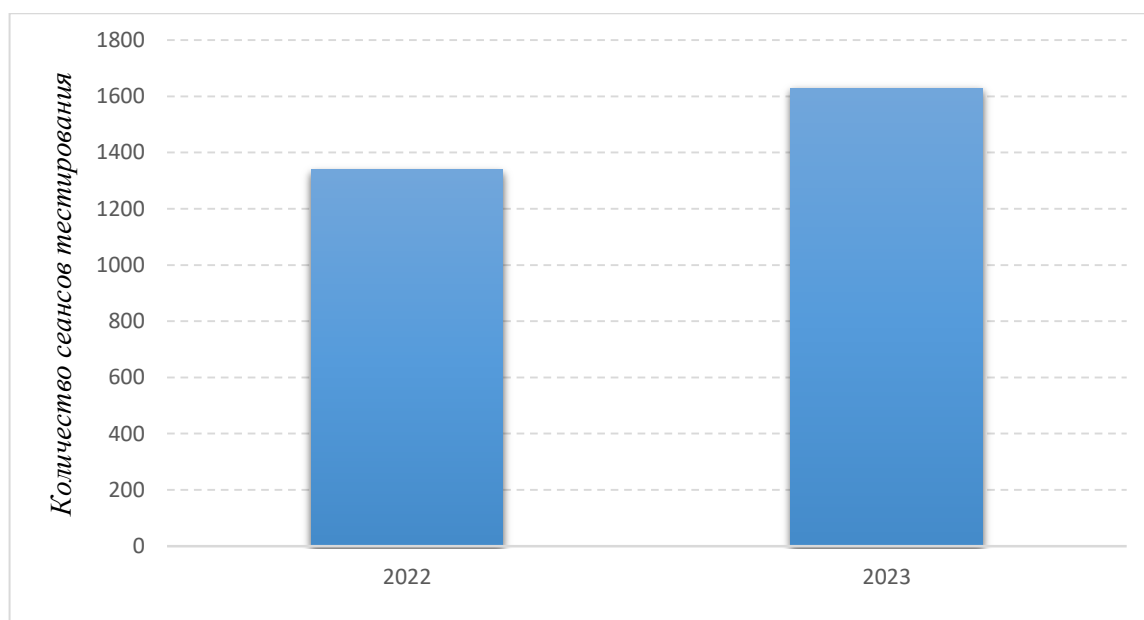
Мониторинг уровня знаний по базовым предметам и базового уровня
подготовки студентов, обучающихся по основным профессиональным
образовательным программам высшего образования
уровень бакалавриат 1 курс

2023 г.

Количественные показатели участия в диагностическом тестировании
студентов 1 курса в 2022 и 2023 г.

Данные о количестве участников представлены в таблице

Дисциплина	Количество сеансов тестирования	
	2022 г.	2023 г.
Английский язык	569	527
Русский язык	467	551
Математика	63	149
Биология	88	115
История	142	278
Физика	10	9
ИТОГО	1339	1629

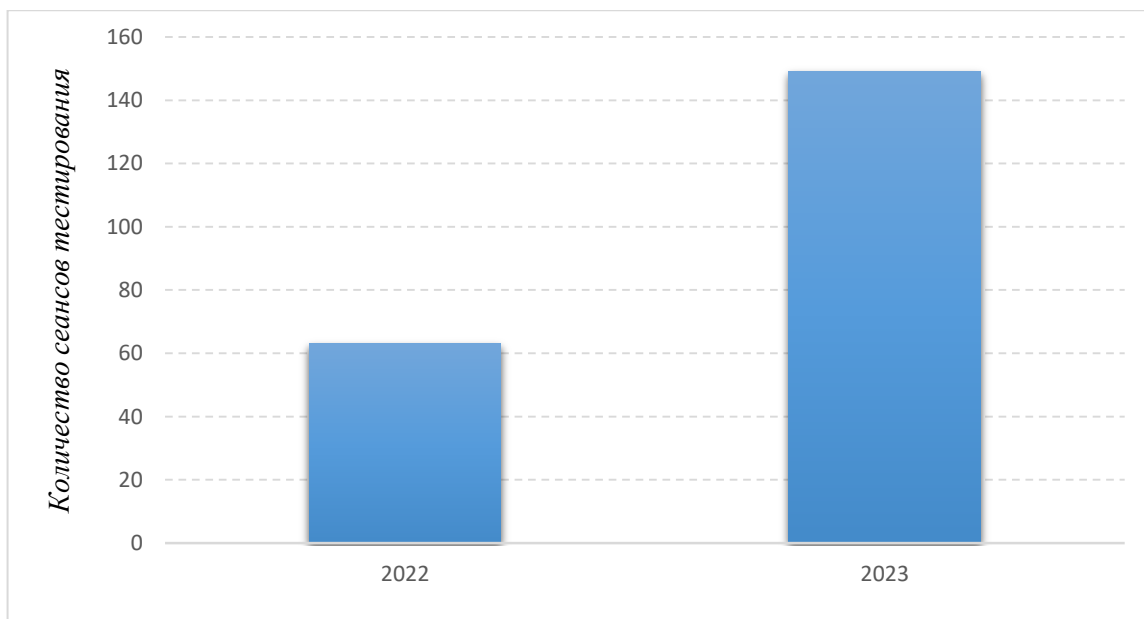


Динамика количества сеансов тестирования студентов 1 курса

В 2023 году количество сеансов тестирования по большинству дисциплин выросло по сравнению с 2022 годом. Особенно значительный рост замечен в дисциплинах «Русский язык» и «История». Таким образом, можно сказать, что в 2023 году общее количество сеансов тестирования по всем дисциплинам увеличилось с 1339 в 2022 году до 1629 в 2023 году.

**Результаты диагностического тестирования по дисциплине
«Математика»**

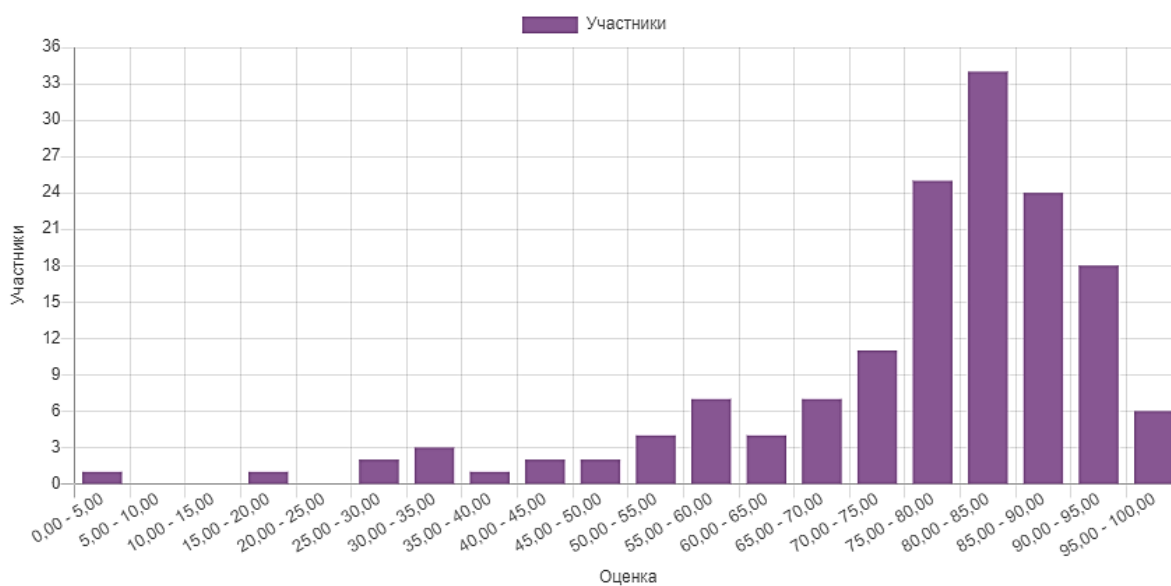
Количественные показатели участия в диагностическом тестировании
студентов 1 курса по дисциплине «Математика»



Динамика количества сеансов тестирования студентов 1 курса по дисциплине «Математика»

Дисциплина «Математика» показала существенный рост в количестве сеансов тестирования, увеличившись с 63 в 2022 году до 149 в 2023 году.

Мониторинг результатов диагностического тестирования по дисциплине «Математика»



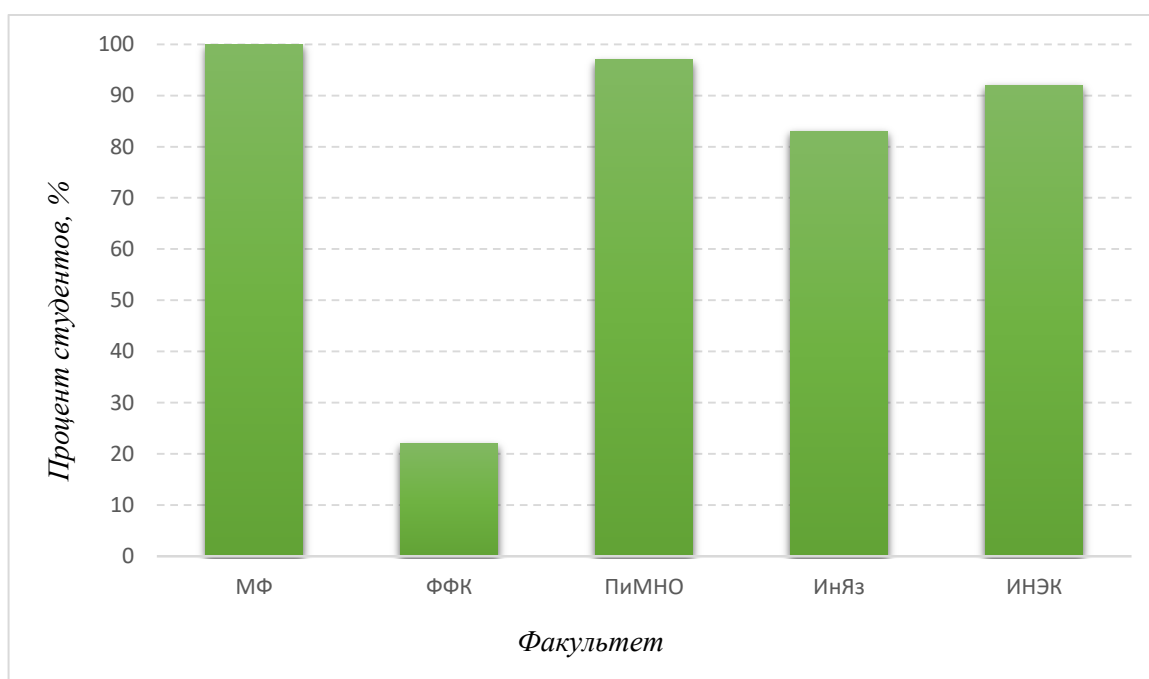
*Распределение результатов диагностического тестирования
Дисциплина «Математика»*

Диапазон правильно выполненных заданий	Доля студентов 2023 г.
(60%-100%)	79%
(40%-60%)	17%
(0%-40%)	4%

Из предоставленной таблицы видно, что в 2023 году 79% студентов успешно справились с заданиями, попавшими в диапазон оценки от 60% до 100%. Доля студентов, получивших оценки от 40% до 60%, составила 17%. Около 10% студентов находятся в диапазоне оценок от 0% до 40%.

Таким образом, большинство студентов успешно справились с заданиями.

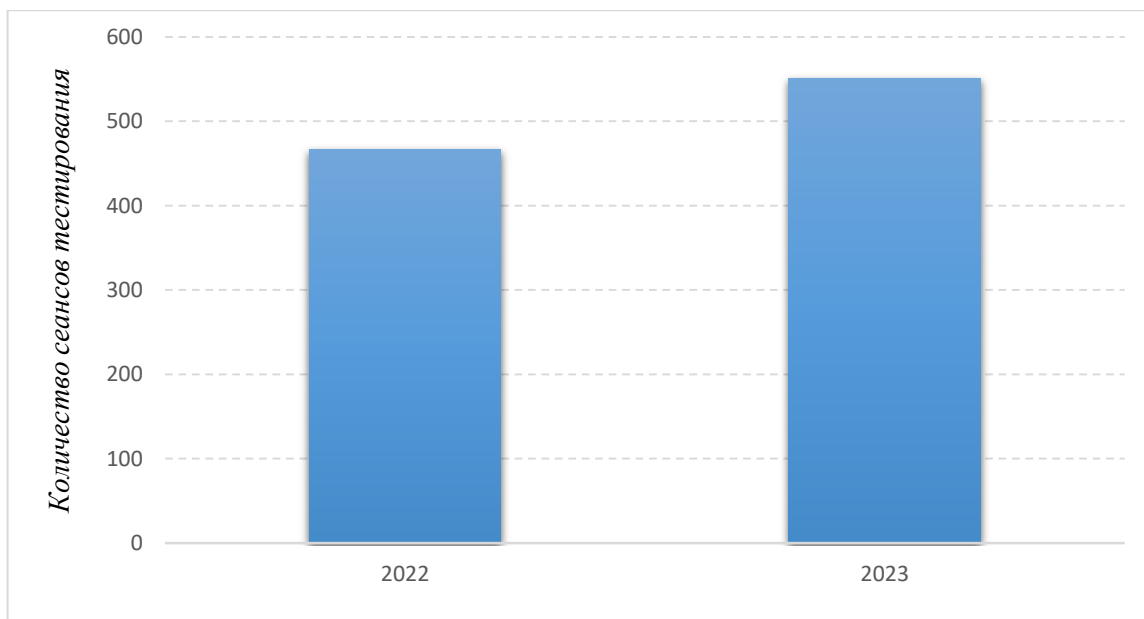
Диаграмма ранжирования факультетов по проценту студентов, правильно выполнивших на 60% и более верно задания



Математический факультет показал наилучшие результаты, где 100% студентов успешно справились с заданиями, получив оценки от 60% и выше.

Результаты диагностического тестирования по дисциплине «Русский язык»

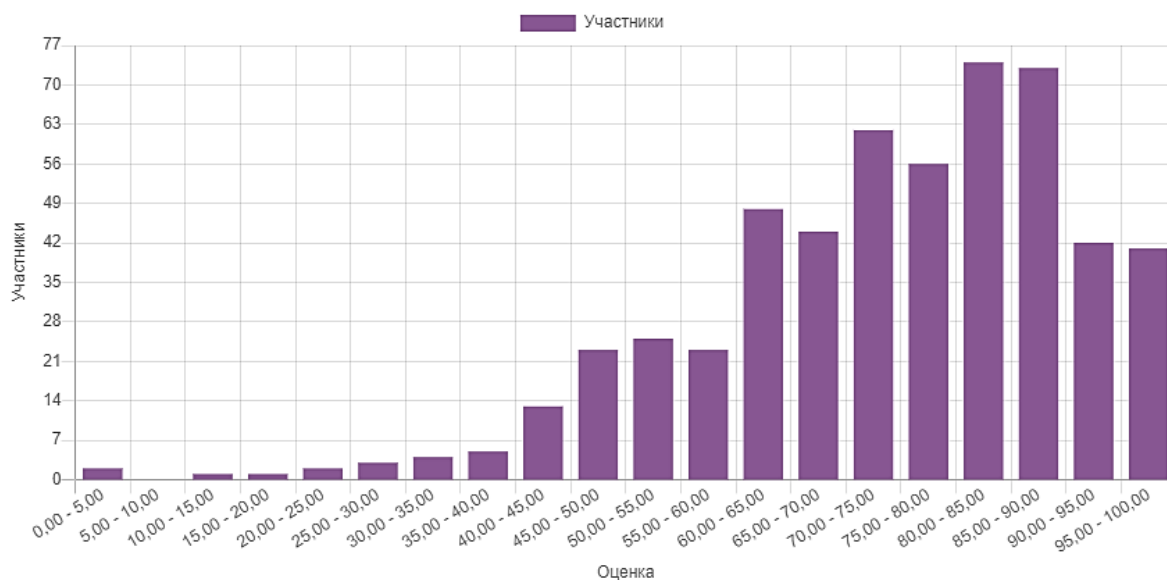
Количественные показатели участия в диагностическом тестировании студентов 1 курса по дисциплине «Русский язык»



Динамика количества сеансов тестирования студентов 1 курса по дисциплине «Русский язык»

По дисциплине «Русский язык» заметно увеличилось количество студентов, участвующих в тестировании. С 2022 года количество сеансов тестирования увеличилось с 467 до 551.

Мониторинг результатов диагностического тестирования по дисциплине «Русский язык»



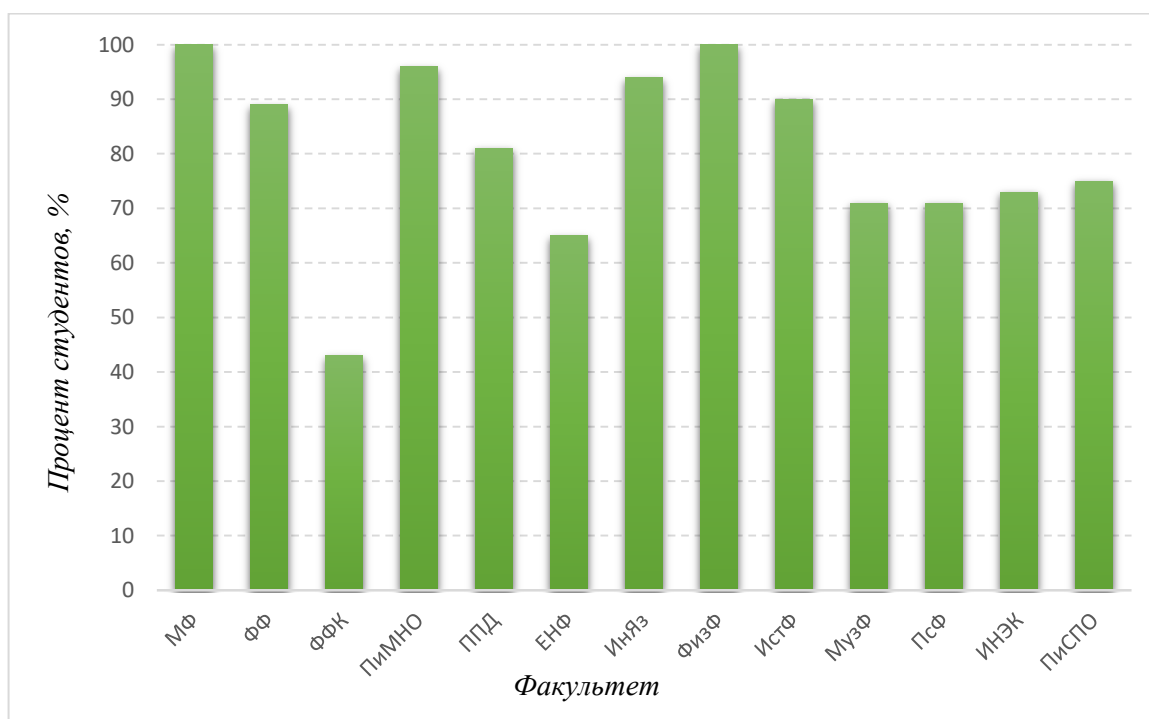
*Распределение результатов диагностического тестирования
Дисциплина «Русский язык»*

Диапазон правильно выполненных заданий	Доля студентов 2023 г.
(60%-100%)	81%
(40%-60%)	16%

(0%-40%)	3%
----------	----

Из данных показателей можно сделать вывод, что более чем половина студентов (81%) достигли результатов в диапазоне от 60% до 100%, что свидетельствует о хорошей успеваемости большей части тестируемых студентов.

Диаграмма ранжирования факультетов по проценту студентов, правильно выполнивших на 60% и более верно задания

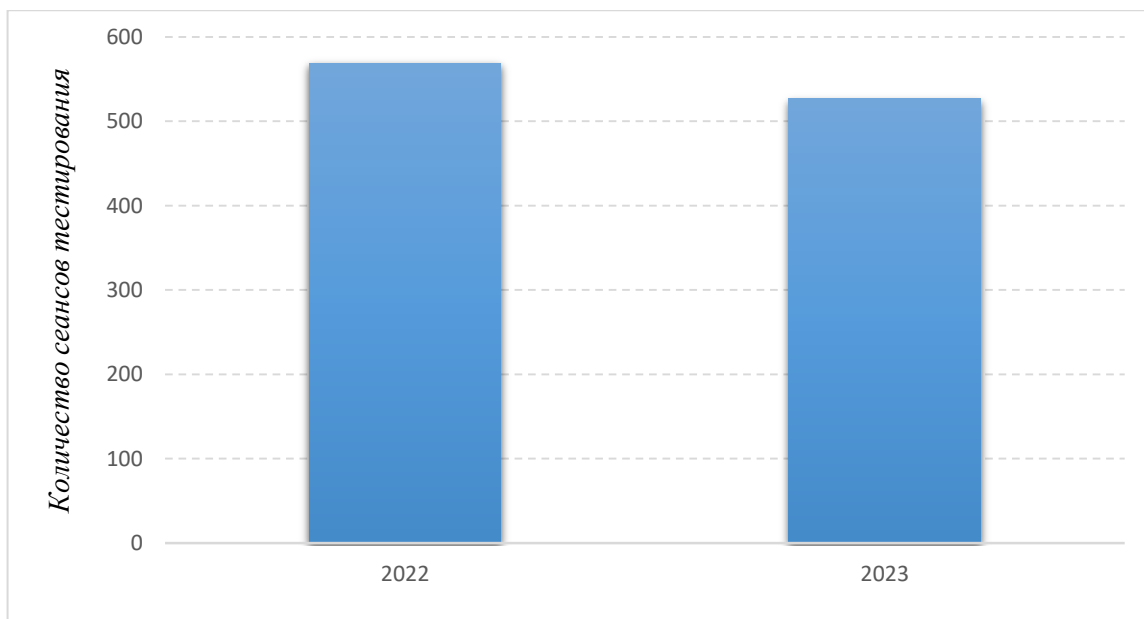


Наивысшие результаты в выполнении заданий продемонстрировали студенты математического факультета и физического факультета.

Результаты диагностического тестирования по дисциплине

«Английский язык»

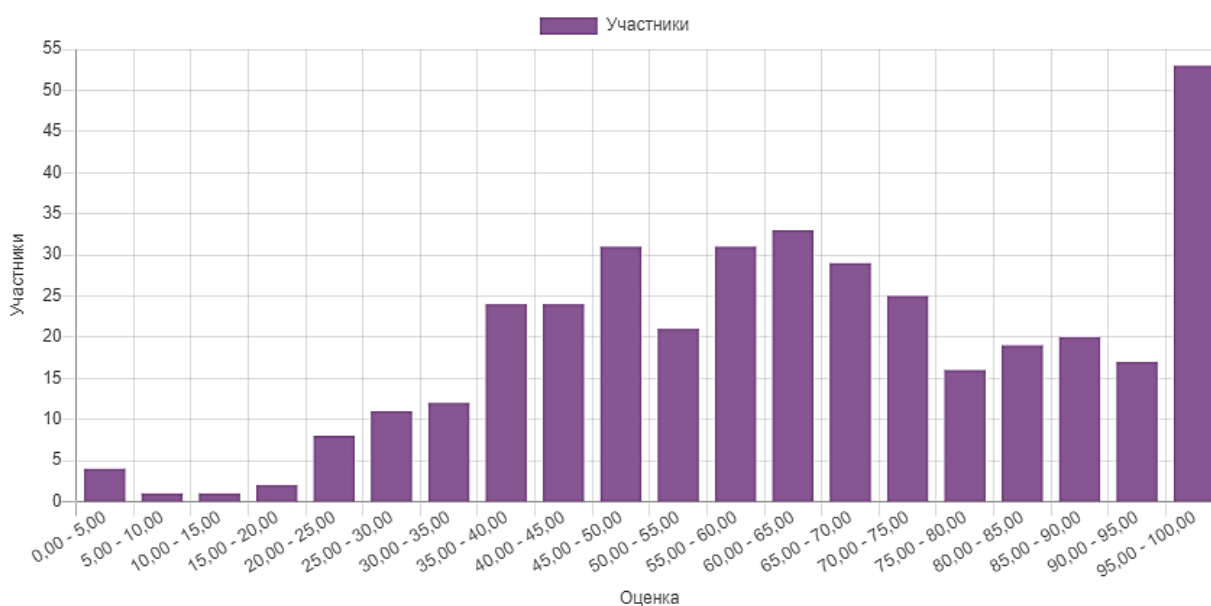
Количественные показатели участия в диагностическом тестировании студентов 1 курса по дисциплине «Английский язык»



Динамика количества сеансов тестирования студентов 1 курса по дисциплине «Английский язык»

Количество сеансов тестирования по дисциплине «Английский язык» по сравнению с 2022 годом сократилось. В 2022 году количество сеансов тестирования составляло 569, а в 2023 году это число сеансов стало составлять 527.

Мониторинг результатов диагностического тестирования по дисциплине «Английский язык»



*Распределение результатов диагностического тестирования
Дисциплина «Английский язык»*

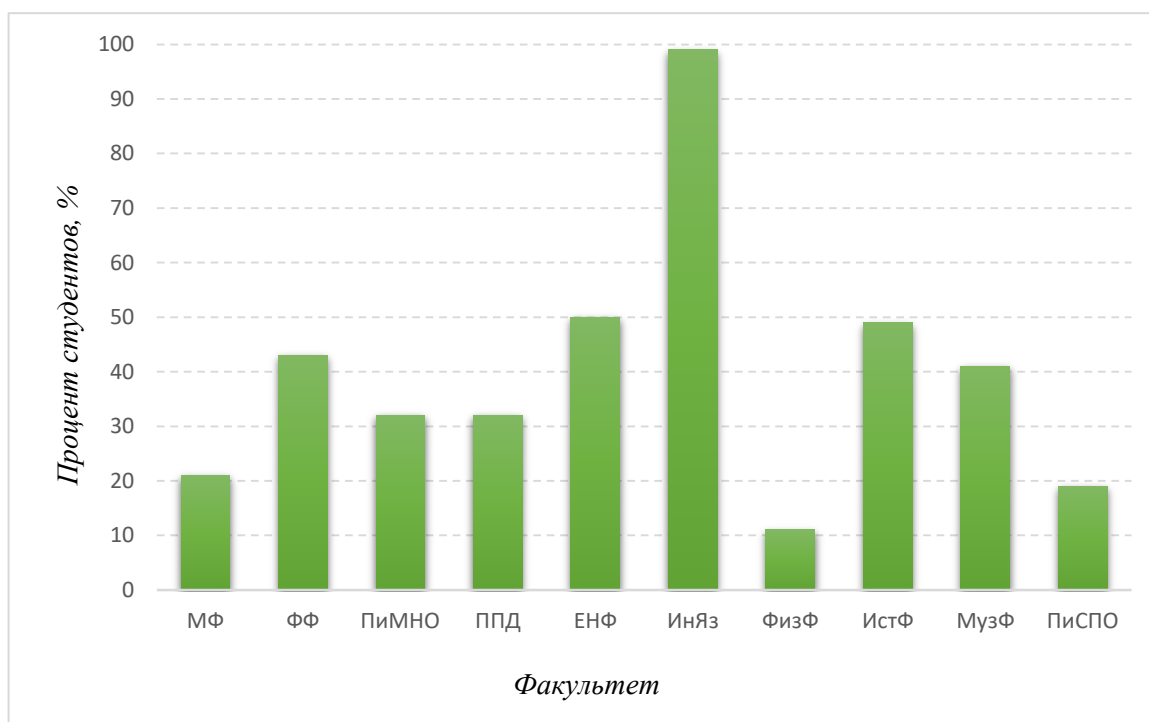
Диапазон правильно выполненных заданий	Доля студентов 2023 г.
--	------------------------

(60%-100%)	41%
(40%-60%)	44%
(0%-40%)	15%

Существенная студентов (около 41%) достигли хороших результатов, набрав от 60% до 100% правильных ответов на тестировании. Это свидетельствует о том, что более половины студентов успешно справились с заданиями и продемонстрировали хороший уровень знаний.

Большинство часть студентов (44%) показала результаты в диапазоне от 40% до 60% правильных ответов. Это может указывать на то, что эта группа студентов имеет потенциал для улучшения своих знаний и навыков.

Диаграмма ранжирования факультетов по проценту студентов, правильно выполнивших на 60% и более верно задания

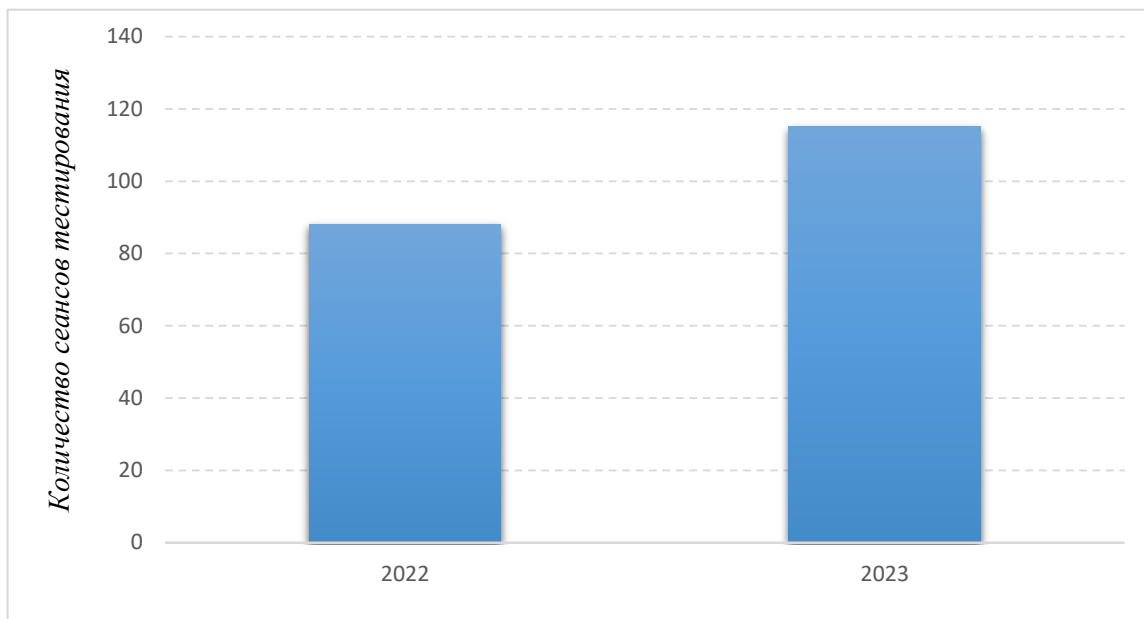


Самые высокие показатели правильно выполненных заданий у студентов факультета иностранных языков. Процент студентов этого факультета, правильно выполнивших на 60% и более верно задания составил 99% от числа всех тестируемых.

Результаты диагностического тестирования по дисциплине «Биология»

Количественные показатели участия в диагностическом тестировании

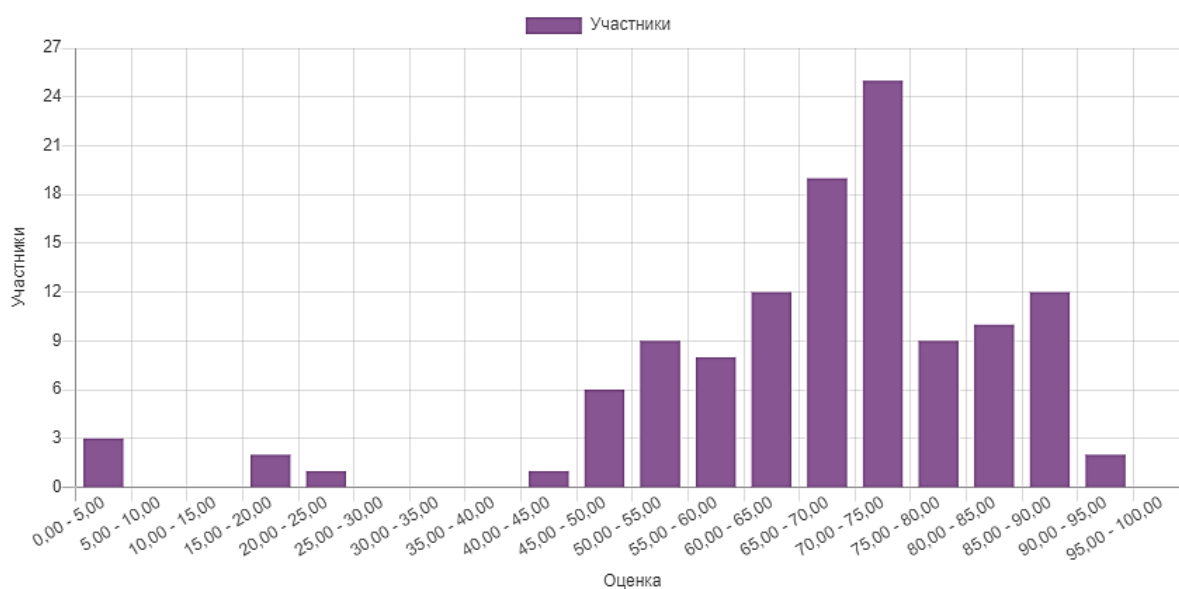
студентов 1 курса по дисциплине «Биология»



Динамика количества сеансов тестирования студентов 1 курса по дисциплине «Биология»

Дисциплина «Биология» показала прирост в количестве сеансов тестирования, увеличившись с 88 в 2022 году до 115 в 2023 году

Мониторинг результатов диагностического тестирования по дисциплине «Биология»



*Распределение результатов диагностического тестирования
Дисциплина «Биология»*

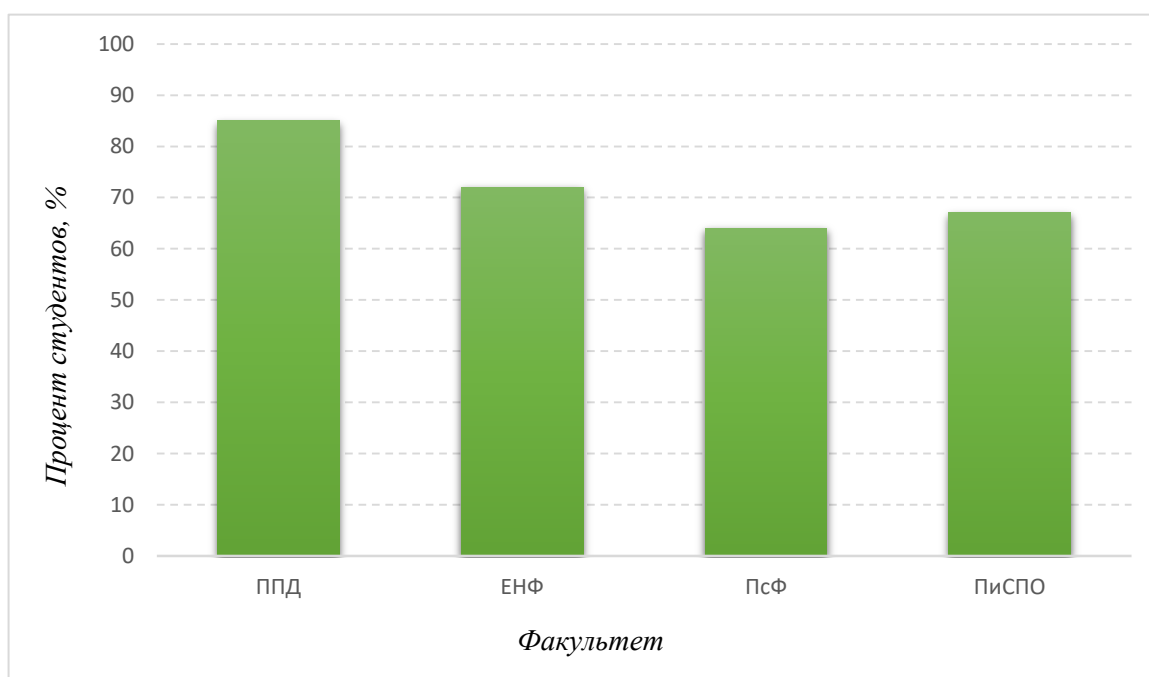
Диапазон правильно выполненных заданий	Доля студентов 2023 г.
(60%-100%)	72%
(40%-60%)	25%

(0%-40%)	3%
----------	----

Большинство студентов (72%) выполнили задания с оценкой в диапазоне от 60% до 100%. Это свидетельствует о том, что более половины студентов имеют хороший уровень подготовки по данной дисциплине.

Наименьшая доля студентов (3%) правильно выполнила менее 40% заданий.

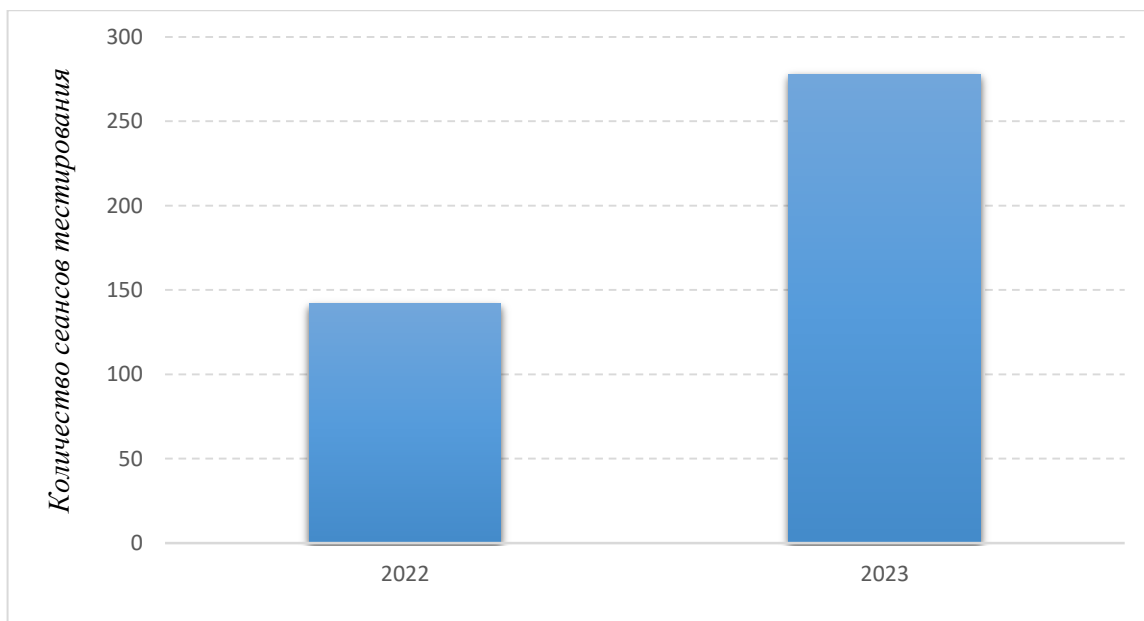
Диаграмма ранжирования факультетов по проценту студентов, правильно выполнивших на 60% и более верно задания



По проценту студентов, правильно выполнивших на 60% и более верно задания самые высокие показатели имеет факультет педагогики и психологии детства. На данном факультете успешно справились с заданием 85% студентов.

Результаты диагностического тестирования по дисциплине «История»

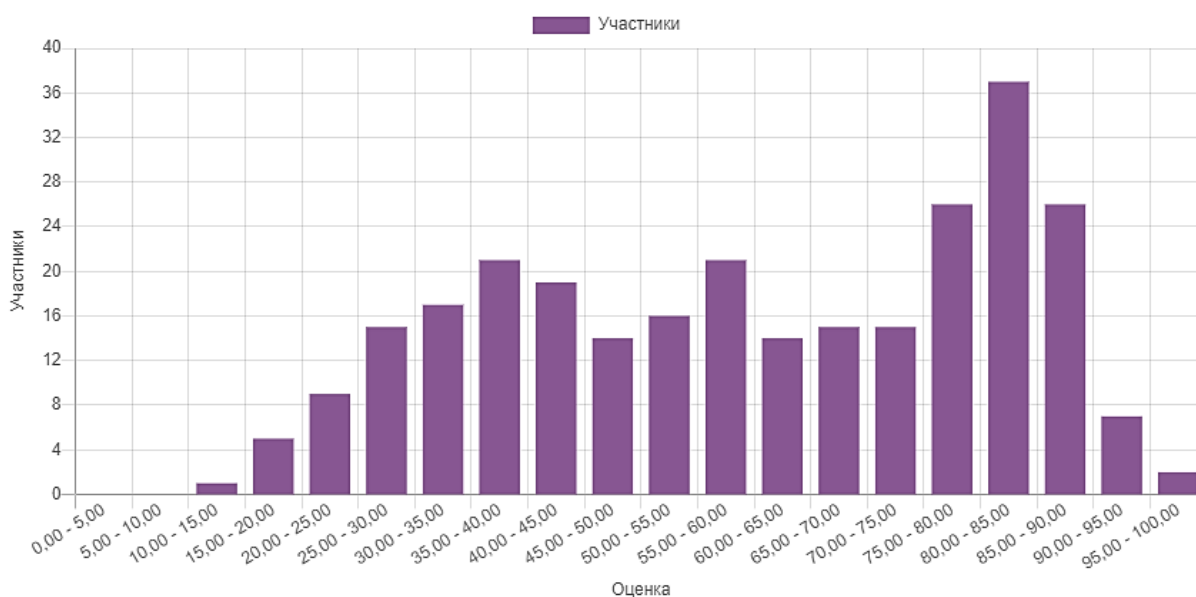
Количественные показатели участия в диагностическом тестировании студентов 1 курса по дисциплине «История»



Динамика количества сеансов тестирования студентов 1 курса по дисциплине «История»

Показатели количества тестируемых студентов первокурсников по дисциплине «История» значительно выросли. В 2022 году количество сеансов тестирования составляло 142, а в 2023 году количество сеансов составило 278.

Мониторинг результатов диагностического тестирования по дисциплине «История»



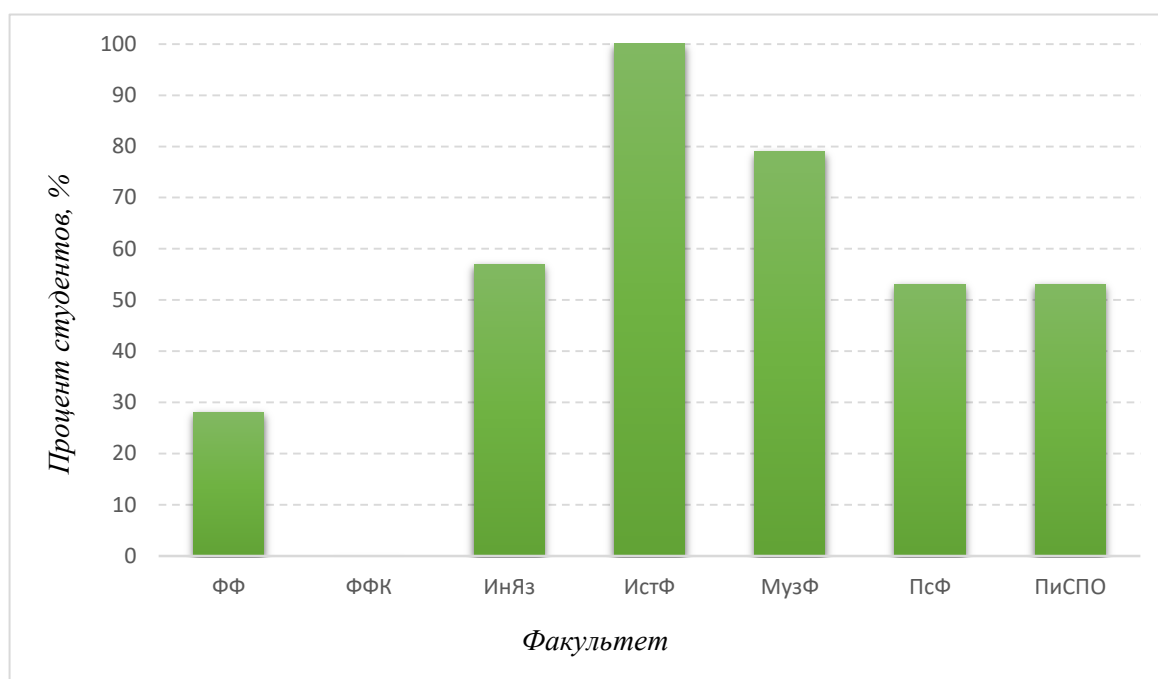
*Распределение результатов диагностического тестирования
Дисциплина «История»*

Диапазон правильно выполненных заданий	Доля студентов 2023 г.
--	------------------------

(60%-100%)	51%
(40%-60%)	25%
(0%-40%)	24%

Таким образом, по дисциплине «История» большинство студентов (51%) правильно выполнили от 60% до 100% заданий. 24% студентов правильно выполнили от 40% до 60% заданий, и еще 24% студентов правильно выполнили менее 40% заданий.

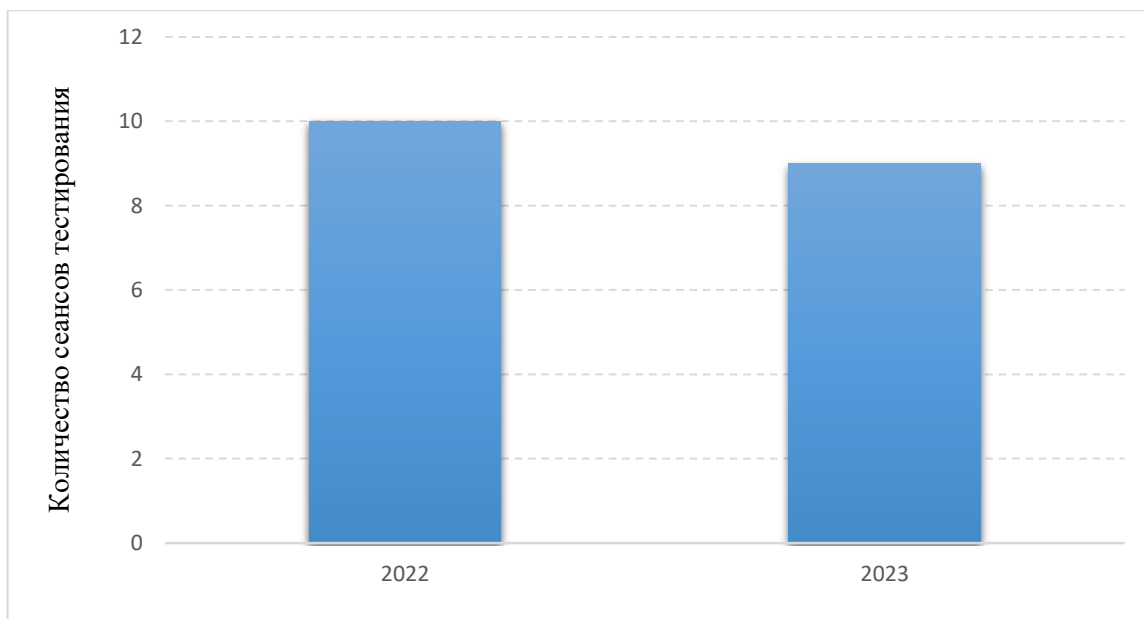
Диаграмма ранжирования факультетов по проценту студентов, правильно выполнивших на 60% и более верно задания



Исходя из данной диаграммы можно сделать вывод, что самые высокие результаты получили студенты исторического факультета. Количество студентов исторического факультета, успешно справившихся с тестированием, составляет 100% от общего числа тестируемых.

Результаты диагностического тестирования по дисциплине «Физика»

Количественные показатели участия в диагностическом тестировании студентов 1 курса по дисциплине «Физика»



Динамика количества сеансов тестирования студентов I курса по дисциплине «Физика»

Количество студентов, прошедших тестирование по дисциплине «Физика» незначительно сократилось. В 2022 году количество сеансов тестирования составляло 10, а в 2023 году это число сократилось до 9.

Мониторинг результатов диагностического тестирования по дисциплине «Физика»

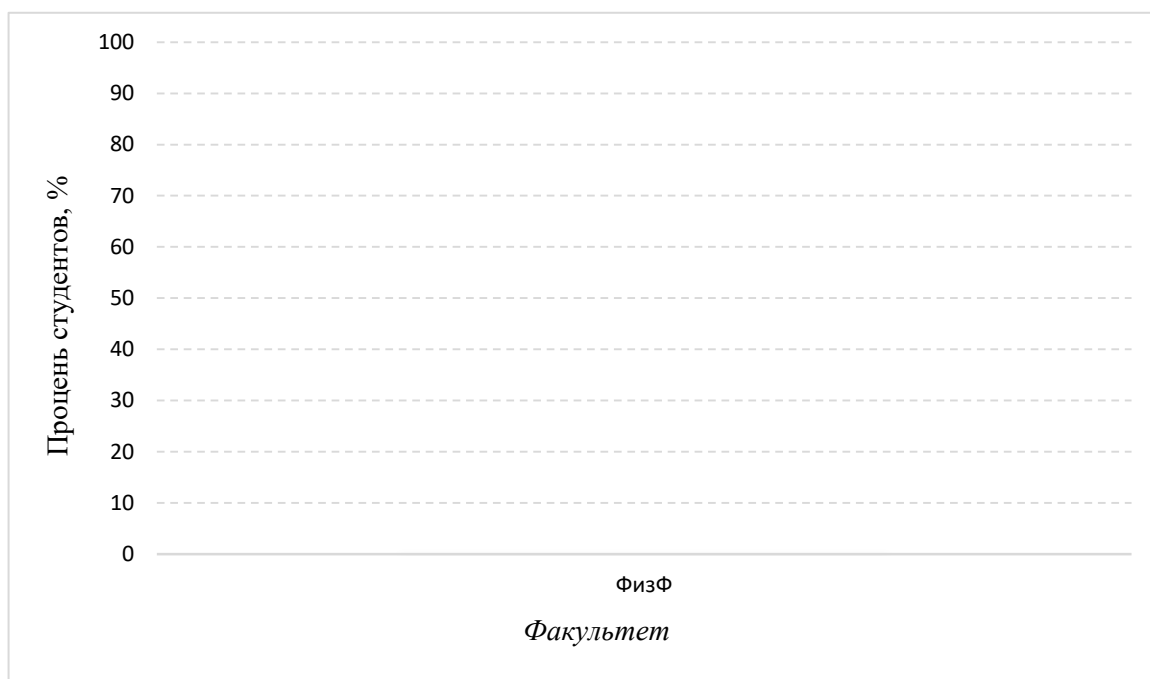


*Распределение результатов диагностического тестирования
Дисциплина «Физика»*

Диапазон правильно выполненных заданий	Доля студентов 2023 г.
(60%-100%)	0%
(40%-60%)	44%
(0%-40%)	56%

По данной дисциплине большинство студентов (56%) правильно выполнили менее 40% заданий и 44% студентов справились с заданиями в диапазоне от 40 до 60 процентов.

Диаграмма ранжирования факультетов по проценту студентов, правильно выполнивших на 60% и более верно задания



Таким образом, по данной диаграмме можно сделать вывод, что ни один студент физического факультета не выполнил задания на 60 и более процентов по данной дисциплине.