


## РЕЗУЛЬТАТЫ АНКЕТИРОВАНИЯ ВЫПУСКНИКОВ ОБ УДОВЛЕТВОРЕННОСТИ КАЧЕСТВОМ ОБРАЗОВАНИЯ В ФГБОУ ВО «ПЕРМСКИЙ ГОСУДАРСТВЕННЫЙ ГУМАНИТАРНО-ПЕДАГОГИЧЕСКИЙ УНИВЕРСИТЕТ»

С 12 по 22 февраля 2024 года Отделом мониторинга и контроля качества образования УМУ было проведено анкетирование выпускников об удовлетворенности качеством образования.

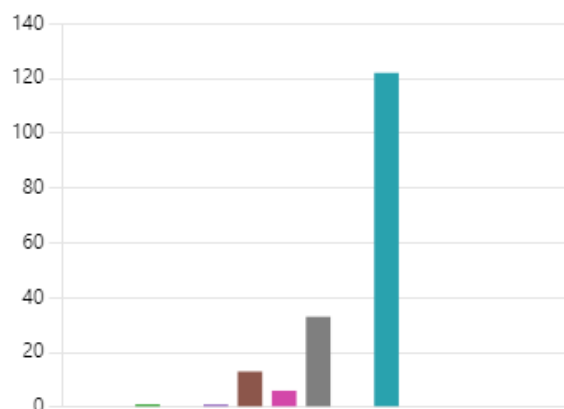
Цель анкетирования – сбор информации об удовлетворенности выпускников Университета качеством полученного образования.

В анкетировании приняло участие 234 выпускников ПГГПУ. Из них 75% выпускники бакалавриата, 25% – магистратуры.

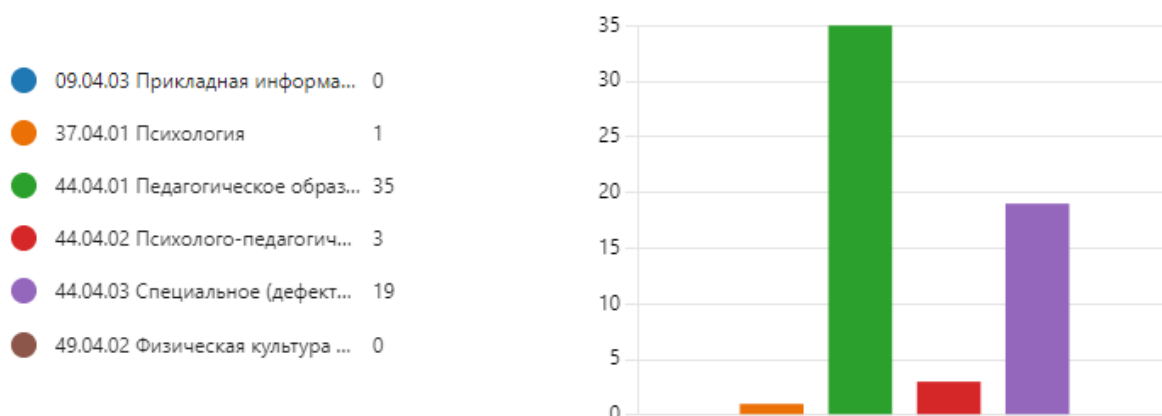


Более 75% выпускников бакалавриата обучались в ПГГПУ по направлению подготовки «Педагогическое образование с двумя профилями подготовки»:

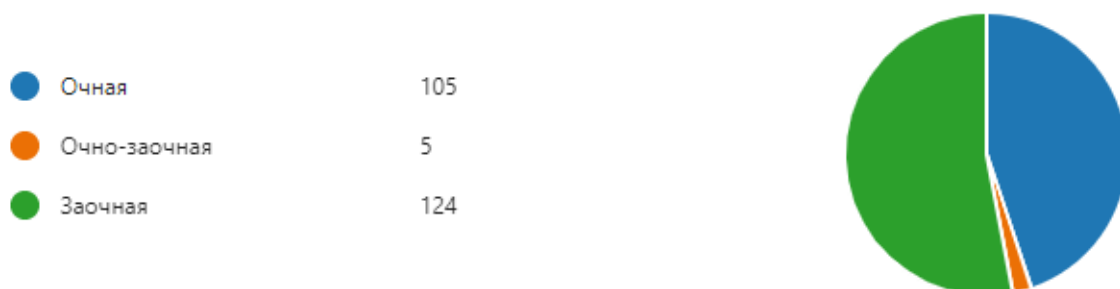
Направление подготовки	Количество выпускников
09.03.02 Информационные системы	0
09.03.03 Прикладная информатика	0
37.03.01 Психология	1
39.03.03 Организация работы	0
43.03.02 Туризм	1
44.03.01 Педагогическое образование	13
44.03.02 Психолого-педагогическое образование	6
44.03.03 Специальное (дефектологическое) образование	33
44.03.04 Профессиональное образование	0
44.03.05 Педагогическое образование с двумя профилями подготовки	122
45.03.02 Лингвистика	0
49.03.02 Физическая культура	0
51.03.04 Музеология и охрана объектов культурного наследия	0
53.03.02 Музыкально-инструментальное искусство	0
53.03.05 Дирижирование	0



Более 15% выпускников магистратуры обучались в ПГГПУ по направлению подготовки «Педагогическое образование»:

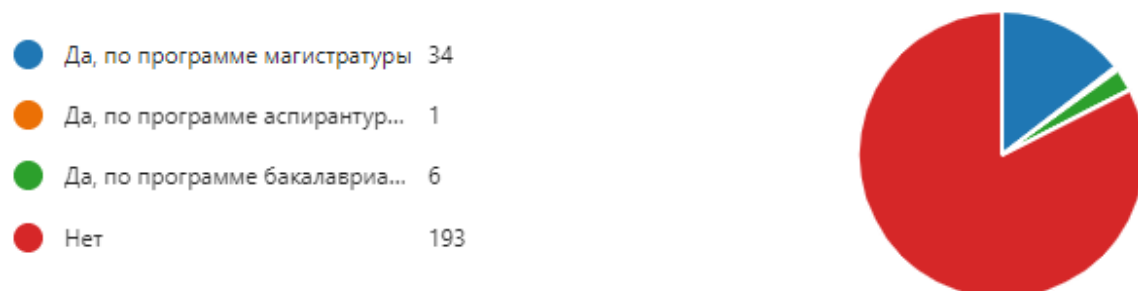


45% опрошенных обучались по очной форме обучения, 53% - заочной и 2% по очно-заочной.

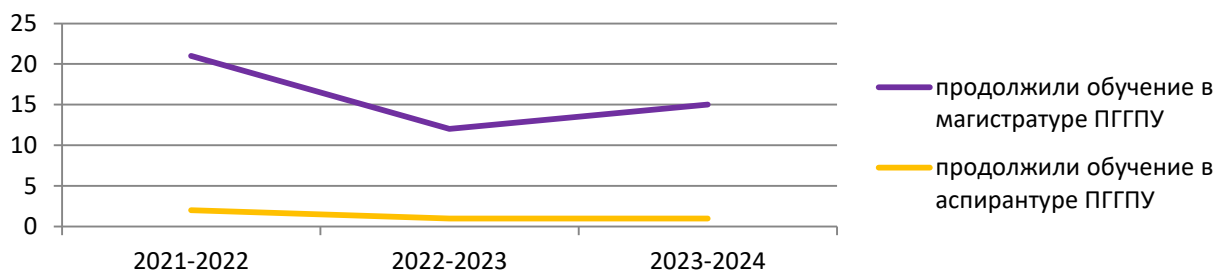


Среди опрошенных есть выпускники 2016 г. – 1 чел., 2018 г. – 1 чел., 2020 г. – 6 чел., 2021 г. – 17 чел., 2022 г. – 23 чел., 2023 г. – 104 чел., 2024 г. – 82 чел.

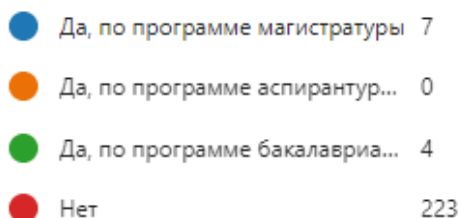
82% опрошенных выпускников Университета не продолжили обучение в ПГГПУ, 15% обучаются в настоящее время по программам магистратуры, 0,4% (1 человек) – по программам аспирантуры, 2% – по программам бакалавриата, т.е. получают второе высшее образование.



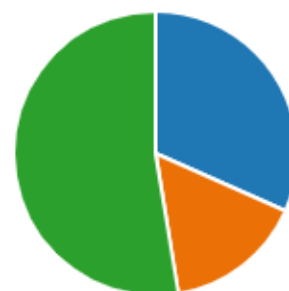
Динамика за три учебных года по данному вопросу отражена на графике:



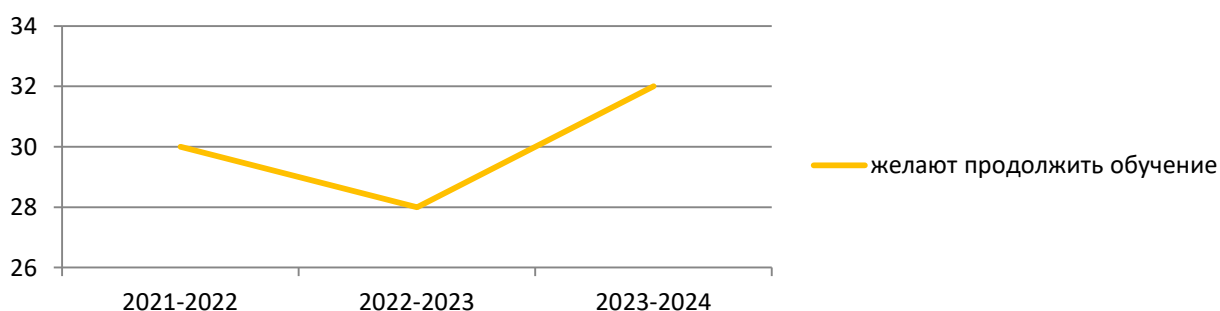
Вместе с тем, 95% выпускников Университета не обучаются и в других образовательных организациях высшего образования, 3% продолжили обучение по программам магистратуры в других вузах. Также есть и те, кто продолжил обучение в другой организации высшего образования по программам бакалавриата (4 чел.).



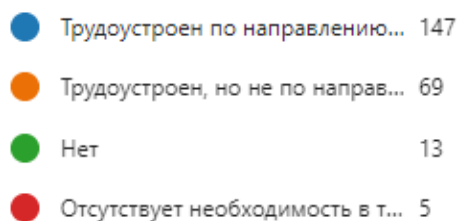
Среди опрошенных 32% желают продолжить обучение, 16% – не желают и 53% не дали определенного ответа.



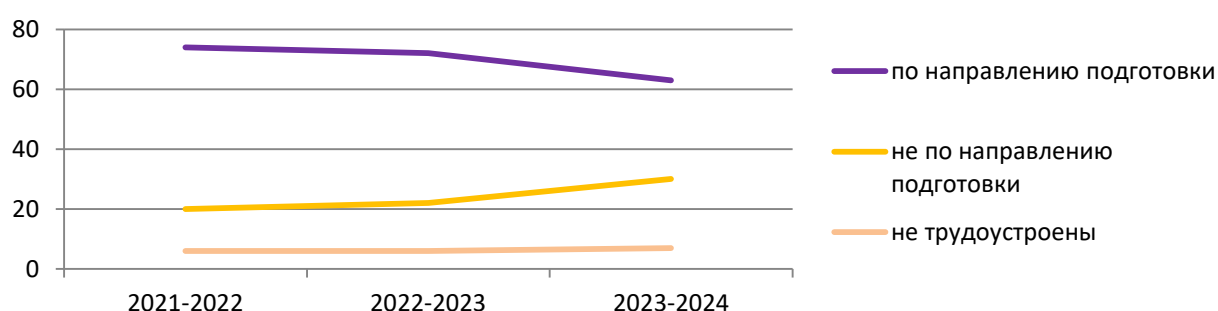
Динамика за три учебных года по данному вопросу отражена на графике:



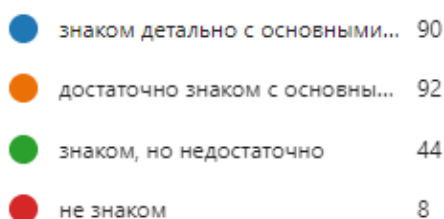
В настоящее время трудоустроены по направлению подготовки 63%, не по направлению подготовки – 30%, остальные 7% – не трудоустроены или не имеют в этом необходимость.



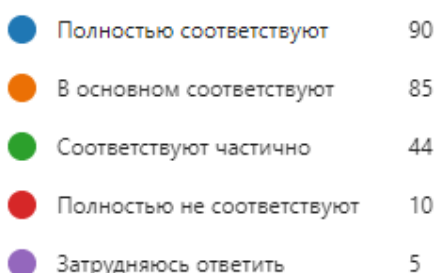
Динамика за три учебных года по данному вопросу отражена на графике:



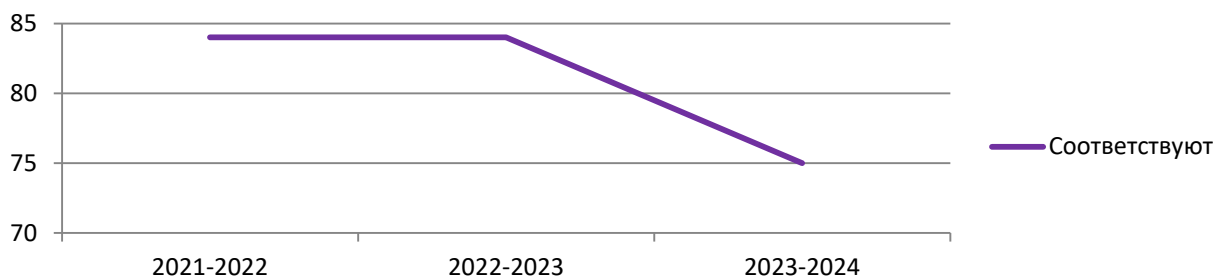
Большая часть опрошенных были знакомы с задачами и (или) проблемами будущей профессиональной деятельности детально (39%) или в достаточной степени (39%).



75% выпускников ответили, что компетенции, сформированные при освоении образовательной программы по направлению подготовки (специальности), соответствуют их профессиональной деятельности выпускников в полной мере и в основном.



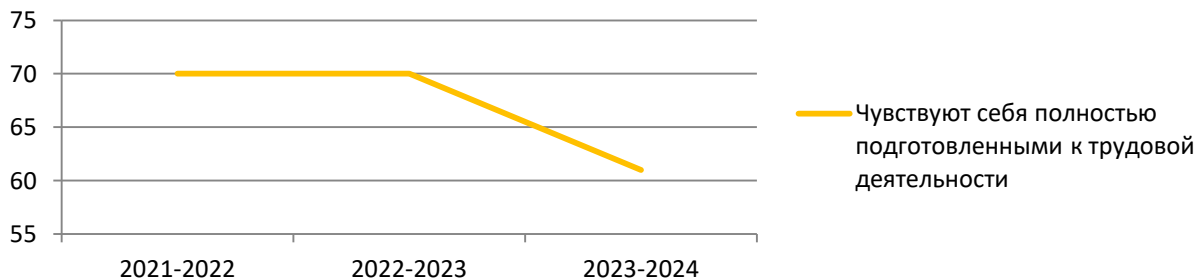
Динамика за три учебных года по данному вопросу отражена на графике:




61% выпускников чувствуют себя полностью подготовленными для самостоятельной работы по их профессиональной деятельности, 30% - частично и 9% совсем не чувствуют.



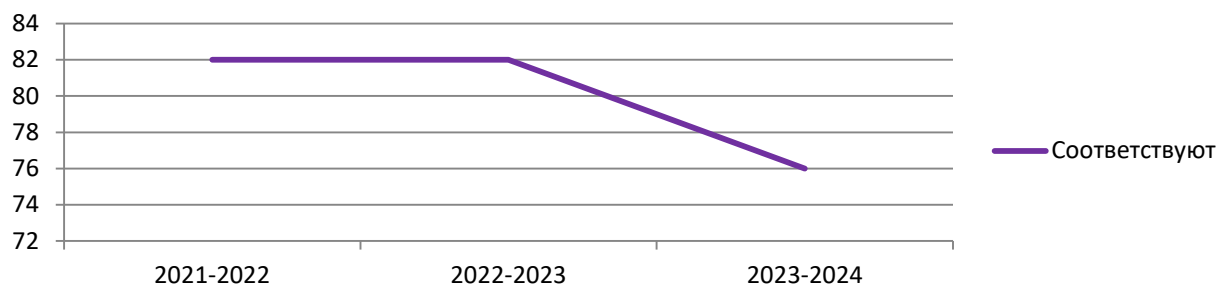
Динамика за три учебных года по данному вопросу отражена на графике:



76% опрошенных считают, что практические навыки, полученные в ПГПУ, полностью и в основном соответствуют требованиям, предъявляемым при трудоустройстве, 15% считают, что соответствуют частично, 3% – затрудняются с ответом.



Динамика за три учебных года по данному вопросу отражена на графике:

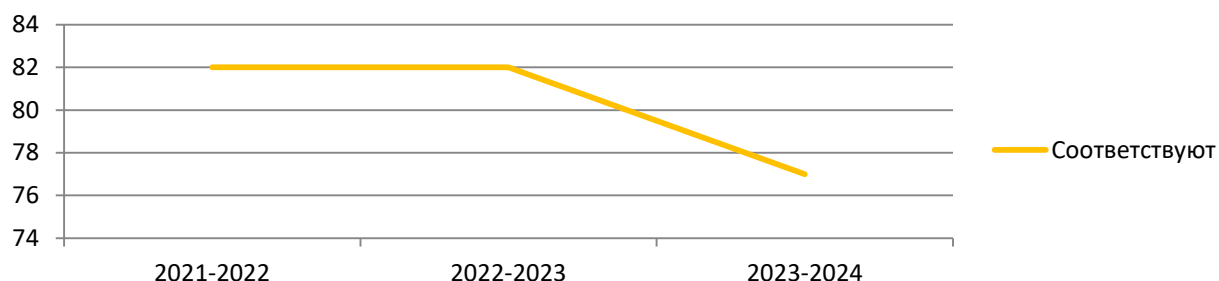


Также, 77% выпускников ответили, что теоретическая подготовка, полученная в ПГПУ, полностью и в основном соответствует требованиям, предъявляемым при трудоустройстве, 15% - частично соответствует, 3% - затрудняются.

● Полностью соответствует	103
● В основном соответствует	77
● Соответствует частично	36
● Полностью не соответствует	8
● Затрудняюсь ответить	9



Динамика за три учебных года по данному вопросу отражена на графике:



По мнению опрошенных выпускников Университета, личностные качества (ответственность, активность, трудолюбие и другие) полностью и в основном соответствует требованиям, предъявляемым при трудоустройстве, что составило 94% ответов, и еще 5%, считают, что соответствуют частично.

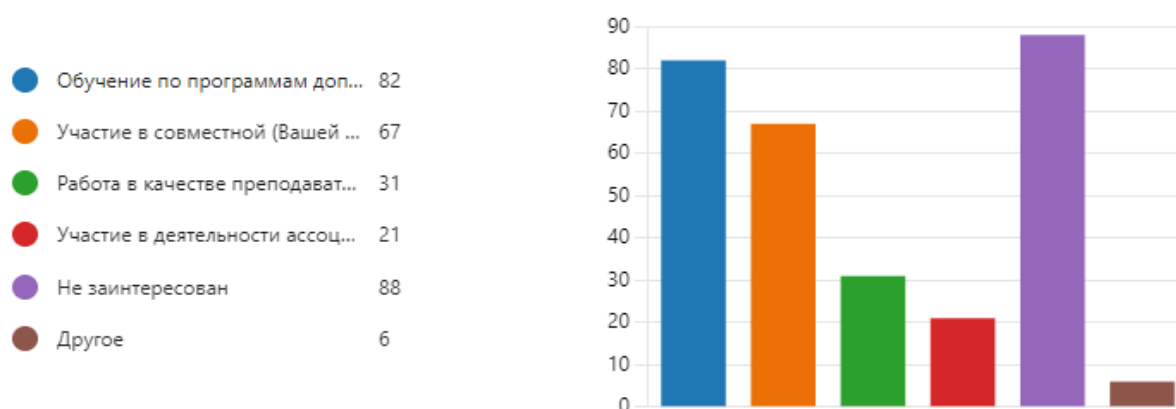
● Соответствуют	161
● В основном соответствуют	58
● Соответствуют частично	11
● Полностью не соответствуют	1
● Затрудняюсь ответить	3



Многие выпускники заинтересованы в поддержании сотрудничества с ПГГПУ в форме:

- обучения по программам дополнительного профессионального образования (82 ответа);
- участия в совместной исследовательской, проектной, инновационной и другой деятельности (67 ответов);
- работы преподавателем в ПГГПУ (31 ответ);
- участия в деятельности ассоциации выпускников ПГГПУ (21 ответ).

88 человек не заинтересованы в дальнейшем сотрудничестве с ПГГПУ.

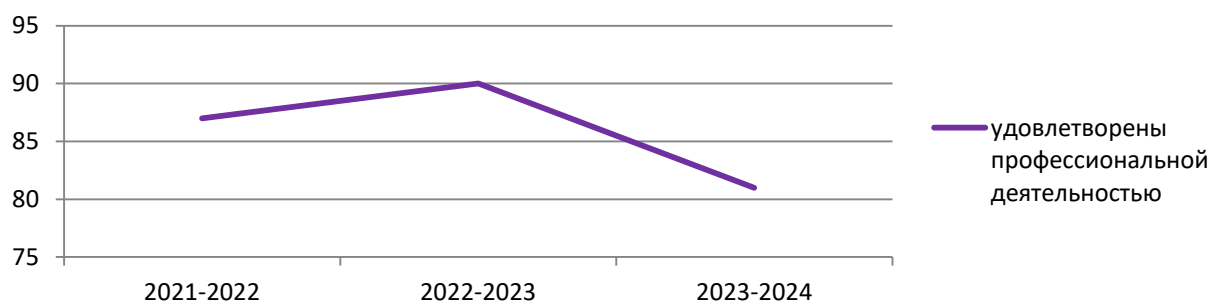


81% опрошенных удовлетворены профессиональной деятельностью по направлению подготовки, полученному в ПГГПУ, еще 12% удовлетворены частично.

Полностью удовлетворен	110
В основном удовлетворен	80
Удовлетворен частично	28
Полностью не удовлетворен	10
Затрудняюсь ответить	6



Динамика за три учебных года по данному вопросу отражена на графике:

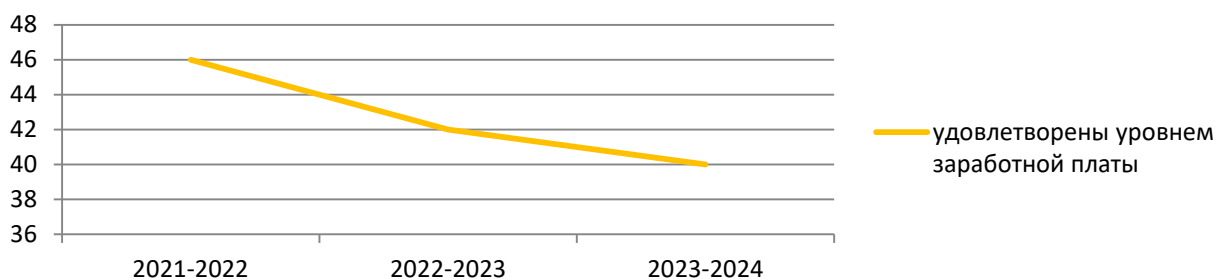


Уровнем заработной платы удовлетворены 40% выпускников, частично удовлетворены – 35%, не удовлетворены – 18% и затруднились ответить - 7%.

● Полностью удовлетворен	28
● В основном удовлетворен	65
● Удовлетворен частично	81
● Полностью не удовлетворен	43
● Затрудняюсь ответить	17



Динамика за три учебных года по данному вопросу отражена на графике:

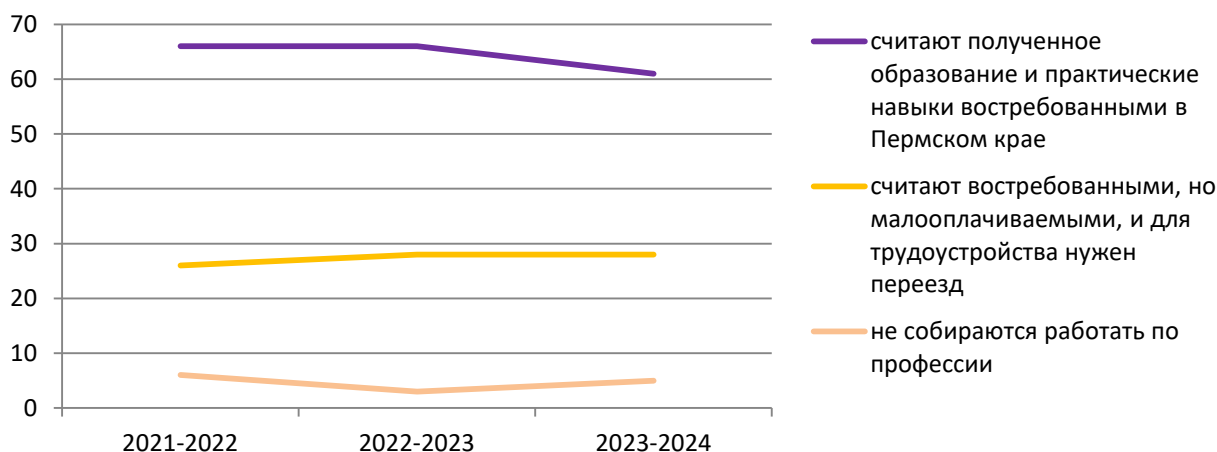


61% выпускников считают полученное образование и практические навыки востребованными в Пермском крае и видят возможность профессиональной реализации без смены места жительства, 28% считают востребованными, но малооплачиваемыми и для трудоустройства нужен переезд, 5% не собираются работать по профессии.

● Да, полученное образование ...	143
● Профессия востребованная, н...	66
● В нашем регионе переизбыто...	3
● Не буду работать по профессии	12
● Другое	10



Динамика за три учебных года по данному вопросу отражена на графике:





Таким образом, можно говорить об удовлетворительной оценке выпускниками ПГГПУ качества полученного образования. Университет на должном уровне знакомит своих обучающихся с основными задачами и трудностями будущей профессии, формирует необходимые компетенции, дает качественную теоритическую и практическую базу и в целом подготавливает кадры, способные без труда вливаться в профессиональную деятельность.